


Haushaltssatzung und Haushaltsplan

Ortsgemeinde Weyer



2024 / 2025

Inhaltsverzeichnis

1.	Haushaltssatzung	5
2.	Vorbericht	11
3.	Freie Finanzspitze	49
4.	Übersicht über die Über-/ Unterdeckung im Finanzhaushalt	53
5.	Übersicht Jahresergebnis	57
6.	Entwicklung Eigenkapital	61
7.	Stand der Verbindlichkeiten	65
8.	Stellenplan	69
9.	Ergebnishaushalt und Finanzhaushalt	73
10.	Bilanz	81
11.	Übersicht Zuordnung Teilhaushalt	85
12.	Teilhaushalt 1	89
13.	Teilhaushalt 2	111
14.	Teilhaushalt 3	121
15.	Teilhaushalt 4	135
16.	Teilhaushalt 5	143
17.	Teilhaushalt 6	151
18.	Teilhaushalt 7	161
19.	Anlagen	169



Haushaltssatzung



Haushaltssatzung der Ortsgemeinde Weyer für die Jahre 2024 und 2025 vom 04.01.2024

Der Gemeinderat hat auf Grund von § 95 Gemeindeordnung in der derzeit geltenden Fassung folgende Haushaltssatzung beschlossen:

§ 1 Ergebnis- und Finanzhaushalt

Festgesetzt werden

1. im Ergebnishaushalt

	2024	2025
der Gesamtbetrag der Erträge auf	728.100 €	749.100 €
der Gesamtbetrag der Aufwendungen auf	727.900 €	723.000 €
Jahresüberschuss / Jahresfehlbetrag	200 €	26.100 €

2. im Finanzhaushalt

der Saldo der ordentlichen Ein- und Auszahlungen auf	18.700 €	44.600 €
die Einzahlungen aus Investitionstätigkeit auf	800 €	800 €
die Auszahlungen aus Investitionstätigkeit auf	3.000 €	0 €
der Saldo der Ein- und Auszahlungen aus Investitionstätigkeit auf	-2.200 €	800 €
der Saldo der Ein- und Auszahlungen aus Finanzierungstätigkeit auf	-16.500 €	-45.400 €

§ 2 Gesamtbetrag der vorgesehenen Kredite

Kredite zur Finanzierung von Investitionen und Investitionsförderungsmaßnahmen werden nicht veranschlagt.

§ 3 Höchstbetrag der Verbindlichkeiten gegenüber der Einheitskasse

Der Höchstbetrag der Verbindlichkeiten gegenüber der Einheitskasse wird festgesetzt auf 55.000 €.

§ 4 Verpflichtungsermächtigungen

Verpflichtungsermächtigungen werden nicht veranschlagt.

§ 5 Steuersätze

	2024	2025
Die Steuersätze für die Gemeindesteuern werden wie folgt festgesetzt:		
- Grundsteuer A	390 v. H.	390 v. H.
- Grundsteuer B	480 v. H.	480 v. H.
- Gewerbesteuer	420 v. H.	420 v. H.
Die Hundesteuer beträgt für Hunde, die innerhalb des Gemeindegebietes gehalten werden		
- für den ersten Hund	66 €	66 €
- für den zweiten Hund	96 €	96 €
- für jeden weiteren Hund	144 €	144 €
- für den jeden gefährlichen Hund	612 €	612 €

§ 6 Eigenkapital

Der Stand des Eigenkapitals zum 31.12.2022 betrug 1.773.571 €. Der voraussichtliche Stand des Eigenkapitals zum 31.12.2023 beträgt 1.776.871 € und zum 31.12.2024 1.777.071 € sowie zum 31.12.2025 1.803.171 €.

§ 7 Über- und außerplanmäßige Aufwendungen und Auszahlungen

Erhebliche über- und außerplanmäßige Aufwendungen oder Auszahlungen gemäß § 100 Abs. 1 Satz 2 GemO liegen vor, wenn im Einzelfall 1.500 € (2024) und 1.500 € (2025) überschritten sind.



§ 8 Wertgrenze für Investitionen

Investitionen oberhalb der Wertgrenze von 15.000 € sind einzeln im Teilfinanzhaushalt darzustellen

Ortsgemeinde Weyer, den 04.01.2024

Linda Bröder

Erste Beigeordnete

Hinweis:

Der Entwurf der Haushaltssatzung für das Haushaltsjahr **2024 und 2025** mit dem Haushaltsplan **2024 und 2025** und seinen Anlagen der Ortsgemeinde Weyer wurde nach öffentlicher Bekanntmachung am 10.11.2023 zur Einsichtnahme durch die Einwohner verfügbar gehalten.

Die vorstehende Haushaltssatzung für die Haushaltsjahre **2024 und 2025** wird hiermit öffentlich bekannt gemacht. Die nach § 95 Abs. 4 GemO erforderliche Genehmigung der Aufsichtsbehörde zu der Festsetzung in § 3 der Haushaltssatzung ist erteilt. Sie hat folgenden Wortlaut:

Wir erteilen unsere Genehmigung zu dem **Höchstbetrag der Liquiditätsverbindlichkeiten** gegenüber der Einheitskasse der Verbandsgemeinde Loreley in Höhe von jeweils **55.000,00 €** für die Haushaltsjahre **2024 und 2025**.

Liquiditätssicherung:

Der in der Haushaltssatzung festgesetzte Höchstbetrag der Verbindlichkeiten gegenüber der Einheitskasse gemäß § 68 Abs. 4 GemO bedarf der Genehmigung der Aufsichtsbehörde (§ 95 Abs. 4 Nr. 3 GemO). Die Genehmigung kann unter Bedingungen und Auflagen erteilt werden. Der Höchstbetrag der Verbindlichkeiten zur Liquiditätssicherung gegenüber der Verbandsgemeinde als Einheitskasse wurde zum 31.12.2024 und 31.12.2025 festgesetzt auf jeweils 55.000,00 €.

Nach § 105 Abs. 2 GemO sollen die Einzahlungen aus der Aufnahme von Liquiditätskrediten lediglich den verzögerten Eingang von Deckungsmitteln innerhalb eines Haushaltsjahres überbrücken und dürfen regelmäßig nicht als Deckungsmittel herangezogen werden.

Ansonsten enthält die Haushaltssatzung keine weiteren genehmigungspflichtigen Bestandteile.

Der Haushaltplan liegt zur Einsichtnahme

vom Montag, 15.01.2024 bis Dienstag, 23.01.2024

bei der Verbandsgemeindeverwaltung Loreley, Dolkstraße 3, 56346 St. Goarshausen, Zimmer 14, während der Öffnungszeiten,

Montag bis Mittwoch von 08.00 Uhr bis 12.30 Uhr

Donnerstag von 08.00 Uhr bis 12.30 Uhr und 13.30 bis 18.00 Uhr und

Freitag von 08.00 Uhr bis 12.00 Uhr

zur Einsicht öffentlich aus.



Ortsgemeinde Weyer

St. Goarshausen, den 04.01.2024

Mike Weiland
Bürgermeister





Vorbericht





Vorbericht

Wesentliche Veranschlagungen im Haushalt 2024/2025 der Ortsgemeinde Weyer

Im Haushalt 2024/2025 sind folgende **wesentliche** Veranschlagungen enthalten:

611000.40120000 Grundsteuer B

Der Ansatz für die Grundsteuer B wird aufgrund der regionalisierten Steuerschätzung von Oktober 2023 sowie einer Erhöhung des Hebesatzes von 465 % auf 480 % leicht von 83.000 € auf 86.600 € (2024) bzw. 87.800 € (2025) erhöht.

611000.40130000 Gewerbesteuer

Der Ansatz für die Gewerbesteuer wird aufgrund der regionalisierten Steuerschätzung von Oktober 2023 sowie einer leichten Erhöhung des Hebesatzes von 410 % auf 420 % von 42.000 € auf 49.700 € (2024) bzw. 52.600 € (2025) erhöht.

611000.40210000 Gemeindeanteil an der Einkommensteuer

Der Gemeindeanteil an der Einkommensteuer ist die höchste Einnahmequelle der Ortsgemeinde und wurde im vorliegenden Haushalt, basierend auf der regionalisierten Steuerschätzung von Oktober 2023, mit 241.000 € (2024) bzw. 255.900 € (2025) eingeplant.

611000.41111000 Schlüsselzuweisung A

Aus der Schlüsselzuweisung A sind in 2024 und 2025 Erträge in Höhe von 153.100 € veranschlagt.

611000.54421000 Kreisumlage

Auf der Basis der Umlagegrundlagen (nivellierte Steuerkraft und Schlüsselzuweisung A) und des neuen Umlagesatzes von 47,00 v. H. ergibt sich eine Kreisumlage i. H. v. 246.900 €.

611000.54423000 Verbandsgemeindeumlage

Die Umlagegrundlagen der Verbandsgemeindeumlage sind mit denen der Kreisumlage identisch. Bei dem derzeitigen Umlagesatz von 43,00 v. H. ergibt sich eine Umlage i. H. v. 225.900 €.

127000/ diverse Aufwandskonten – First Responder Gruppe

Für die Erstausrüstung einer First Responder Gruppe in der Ortsgemeinde ist in 2024 ein Budget von 5.000 € vorgesehen. Ab 2025 wird der Ansatz auf 500 € für laufende Anschaffungen reduziert.

555100/ Produkt „Kommunale Forstwirtschaft“

Das Produkt 5551 wurde insgesamt an den Forstwirtschaftsplan 2024 angepasst. U. a. sind hier zu nennen:

- Zuwendung Klimaangepasstes Waldmanagement: 13.100 €
- Holzverkaufserlöse: 29.800 €
- Aufwendungen für Dienstleistungen: 42.800 €

Investitionshaushalt:

541000.0960000 Bushaltestelle

Für die Fertigstellung der Bushaltestelle werden 3.000 € in 2024 veranschlagt.



Vorbericht zum Haushaltsplan 2024/2025

1. Allgemeines und Strukturdaten

1.1 Gesetzliche Grundlagen

Der Vorbericht soll nach § 6 GemHVO RLP einen Überblick über die Entwicklung der Haushaltswirtschaft im Haushaltsjahr unter Einbeziehung insbesondere der beiden Haushaltsvorjahre geben. Die durch den Haushalt gesetzten Rahmenbedingungen sind zu erläutern. Der Vorbericht enthält ferner einen Ausblick auf wesentliche Veränderungen der Rahmenbedingungen der Planung und die Entwicklung wichtiger Planungskomponenten innerhalb des Zeitraums der Ergebnis- und Finanzplanung.

Produktorientierung

Die Gemeinden sollen sich einen Überblick über die von ihnen erbrachten Leistungen und Produkte verschaffen. Dazu werden die kommunalen Produkte definiert, voneinander abgegrenzt und systematisch dargestellt. Die Aufwendungen und Erträge, Einzahlungen und Auszahlungen bzw. Erlöse und Kosten werden den einzelnen Leistungen bzw. Produkten exakt zugeordnet. Durch diese Output Orientierung werden die kommunalen Leistungen und Produkte (Output) in den Mittelpunkt des Handelns gestellt. Die Ergebnisse der kommunalen Arbeit und der damit im Zusammenhang stehende Ressourcenverbrauch werden transparenter gemacht und die Arbeitsprozesse wirtschaftlicher gestaltet. Im Gegensatz zur Kameralistik erfolgt Planung und Budgetierung als auch Steuerung und Kontrolle über die Produkte.

1.2 Rahmenbedingungen zur Haushaltsplanaufstellung

Aufgrund der Mittelanmeldungen im Zuge der Haushaltsplanung beläuft sich das Jahresergebnis im Jahr 2024 auf **200,00 Euro**. Gegenüber dem Plan des Vorjahres in Höhe von **3.300,00 Euro** ergibt sich damit eine Veränderung in Höhe von **-3.100,00 Euro**.

Im Jahr 2025 beläuft sich das Jahresergebnis auf **26.100,00 Euro**.

1.3 Auswirkung der Salden im Ergebnis- und Finanzplan auf die Bilanz

In der Haushaltsplanung stehen der Ergebnisplan und der Finanzplan im Vordergrund. Eine Plan-Bilanz ist nicht vorgesehen. Dennoch haben die Salden von Ergebnis- und Finanzrechnung Auswirkungen auf die Bilanz.

Das Jahresergebnis wirkt sich auf die Passivseite der Bilanz aus. Hier verändert sich das Eigenkapital um **200,00 Euro**.

Die im Finanzplan ausgewiesene Änderung des Finanzmittelbestandes verändert die liquiden Mittel auf der Aktivseite der Bilanz in Höhe von **16.500,00 Euro**.



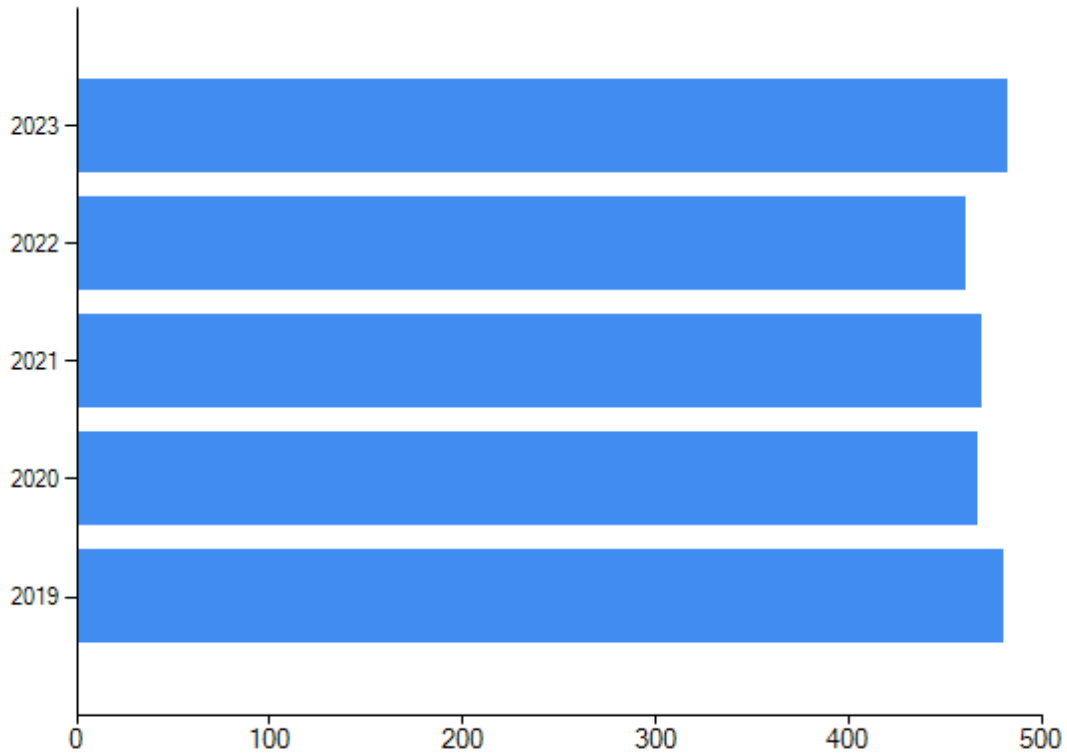
1.4 Vorbemerkung

Bei den Haushaltsdaten des Haushaltsvorjahres handelt es sich grundsätzlich um Rechnungsergebnisse und bei denen des Haushaltsvorjahres um Planwerte.

Der Haushaltsplanung liegen u. a. die Leitlinien für die kommunale Haushaltswirtschaft des Ministeriums des Innern und für Sport aus dem sog. Haushaltsrundschriften sowie die regionalisierte Steuerschätzung zu Grunde.

1.5 Einwohnerzahlen (Hauptwohnsitz)

Datum	Einwohner
30.06.2019	481
31.12.2019	468
30.06.2020	467
31.12.2020	476
30.06.2021	469
31.12.2021	466
30.06.2022	461
31.12.2022	468
30.06.2023	483



1.6 Hebesätze Grund- und Gewerbesteuer

Steuerart	2022	2023	2024	2025
Grundsteuer A	335	380	390	390
Grundsteuer B	400	465	480	480
Gewerbesteuer	393	410	420	420

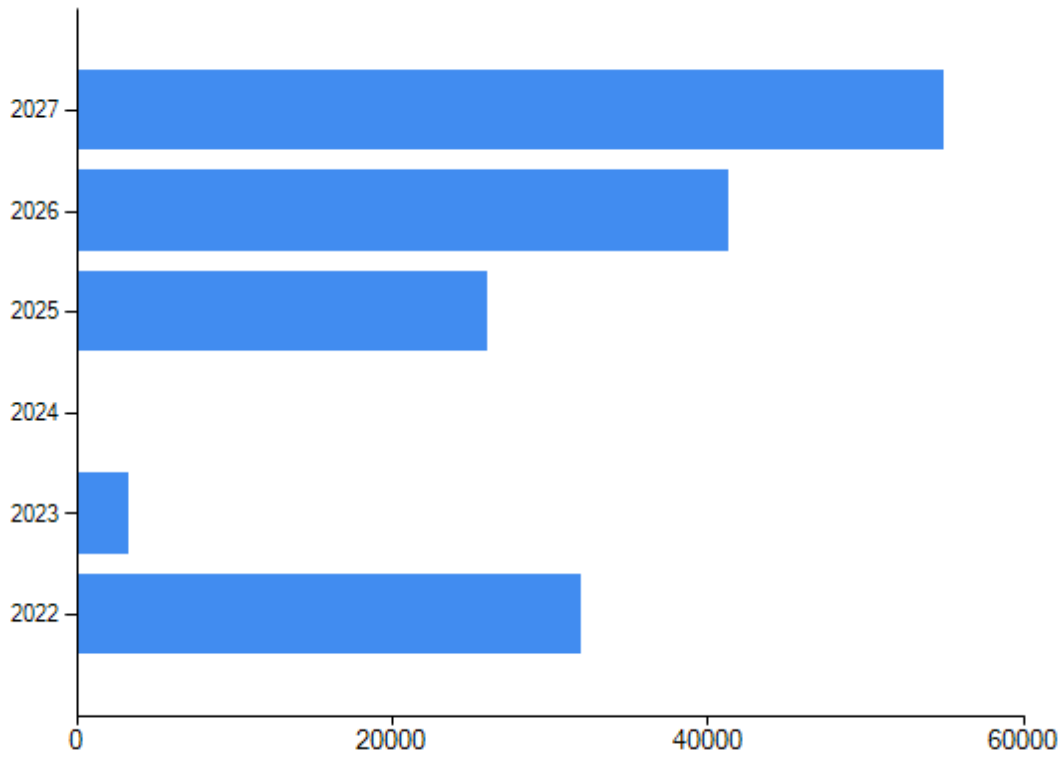
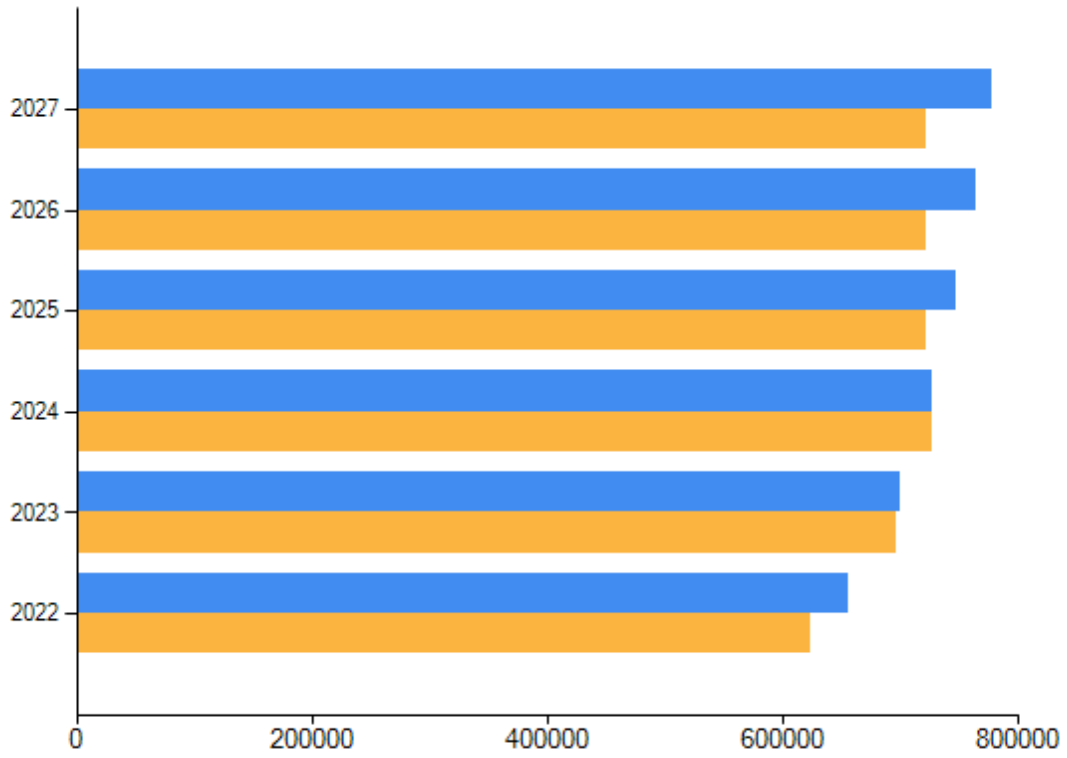
2. Ergebnishaushalt

2.1 Übersicht Ergebnishaushalt

Position	Ergebnis 2022	Ansatz 2023	Ansatz 2024	Ansatz 2025	Plan 2026	Plan 2027
E 8 Summe laufende Erträge aus Verwaltungstätigkeit	655.022,63	699.800	725.800	746.800	762.200	775.800
E 15 Summe laufende Auf-	622.632,42	694.600	725.800	721.100	721.300	721.500



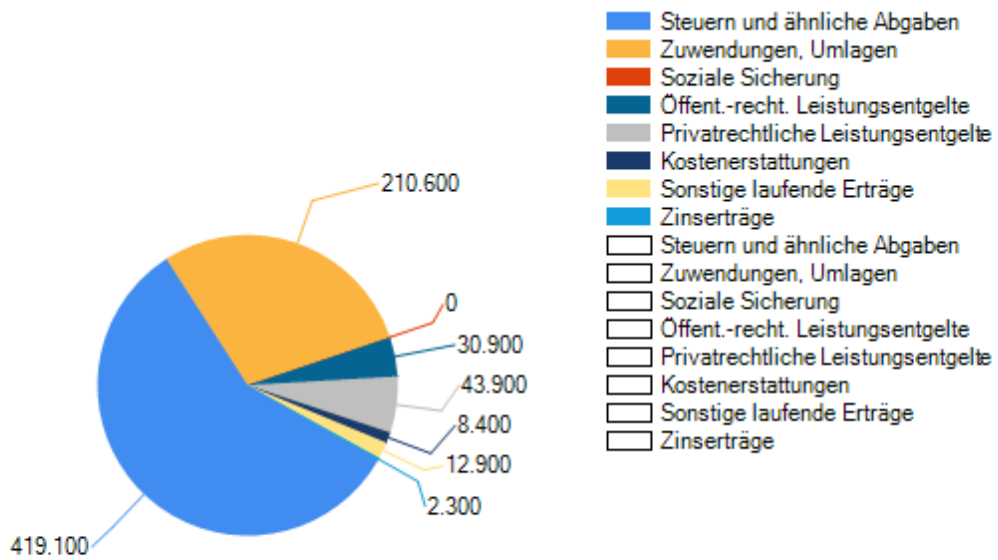
wendungen aus Verwaltungstätigkeit						
E 16 Laufendes Ergebnis aus Verwaltungstätigkeit	32.390,21	5.200	0	25.700	40.900	54.300
E 19 Saldo der Zins- und sonstigen Finanzerträge – und - aufwendungen	-332,09	-1.900	200	400	500	700
E 20 Ordentliches Ergebnis	32.058,12	3.300	200	26.100	41.400	55.000
E 21 Außerordentliches Ergebnis	0,00	0	0	0	0	0
E 22 Saldo interne Leistungsbeziehungen	0,00	0	0	0	0	0
E 23 Jahresergebnis (Jahresüberschuss /Jahresfehlbetrag)	32.058,12	3.300	200	26.100	41.400	55.000





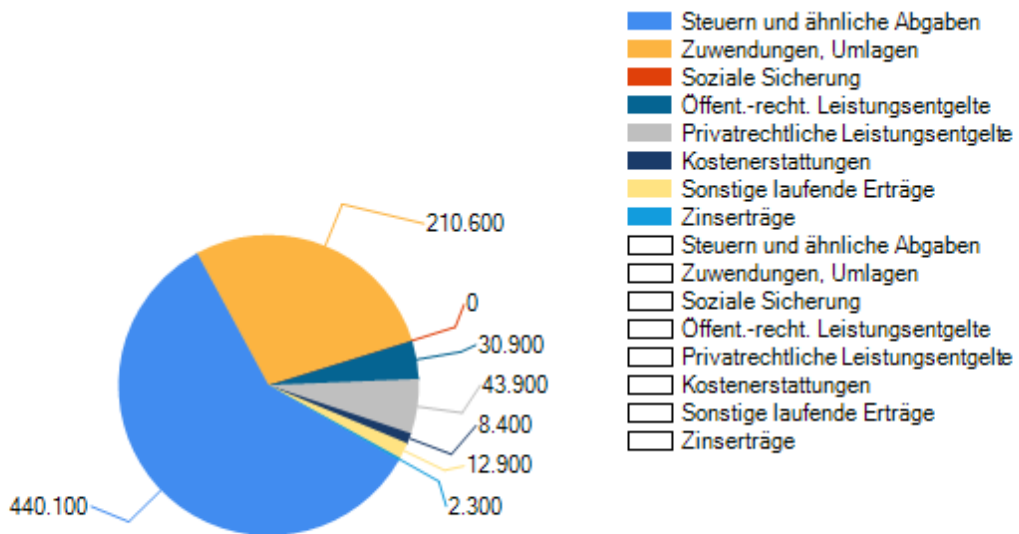
2.2 Zusammensetzung der Erträge

Ertragsart	Ansatz 2024
Steuern und ähnliche Abgaben	419.100
Zuwendungen, allgemeine Umlagen und sonstige Transfererlöse	210.600
Erträge der sozialen Sicherung	0
Öffentlich-rechtliche Leistungsentgelte	30.900
Privatrechtliche Leistungsentgelte	43.900
Kostenerstattungen und Kostenumlagen	8.400
Sonstige laufende Erträge	12.900
Zinserträge und sonstige Finanzerträge	2.300
Summe	728.100



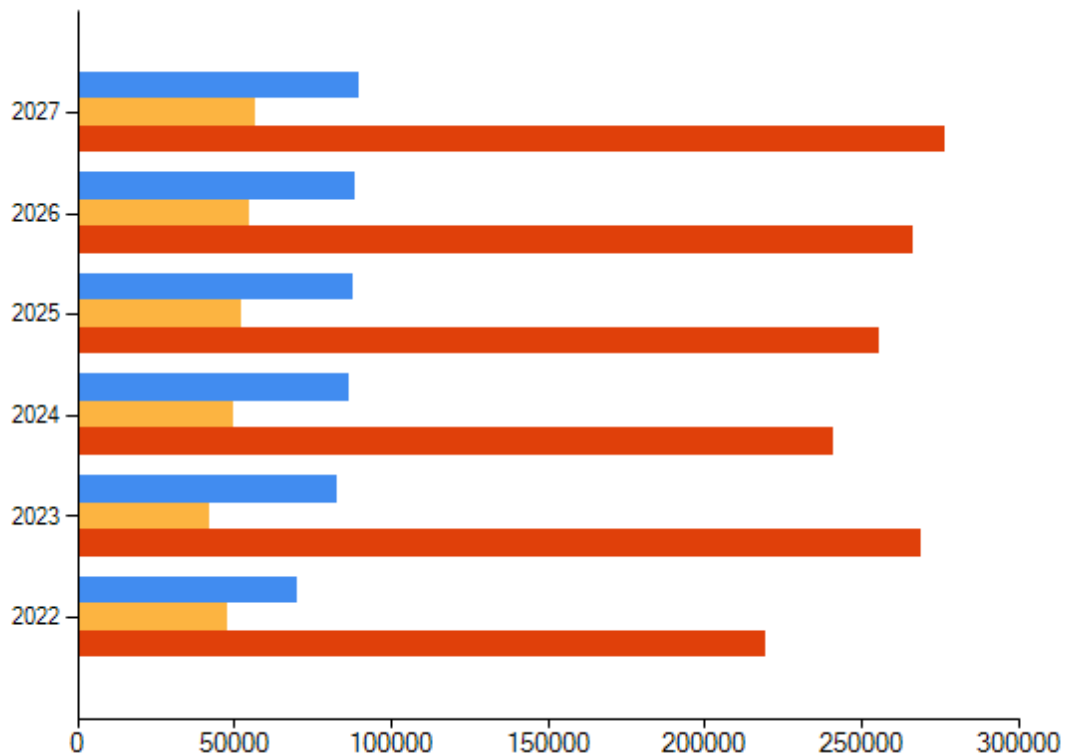


Ertragsart	Ansatz 2025
Steuern und ähnliche Abgaben	440.100
Zuwendungen, allgemeine Umlagen und sonstige Transfererlöse	210.600
Erträge der sozialen Sicherung	0
Öffentlich-rechtliche Leistungsentgelte	30.900
Privatrechtliche Leistungsentgelte	43.900
Kostenerstattungen und Kostenumlagen	8.400
Sonstige laufende Erträge	12.900
Zinserträge und sonstige Finanzerträge	2.300
Summe	749.100





2.3 Steuern u. ähnliche Abgaben



2.4 Erträge aus Zuwendungen, allgemeinen Umlagen und sonstigen Transfererträgen

Entwicklung der Erträge aus Zuwendungen, allgemeinen Umlagen und sonstigen Transfererträgen

Nachfolgend wird die Entwicklung der Zuwendungen und allgemeinen Umlagen und sonstige Transfererträge nach den einzelnen Arten abgebildet.

Ertragsart	Ergebnis 2022	Ansatz 2023	Ansatz 2024	Ansatz 2025	Plan 2026	Plan 2027
Schlüsselzuweisungen	103.583,00	119.900	153.100	153.100	153.100	153.100
Öffentliche Zuweisungen, Leistungsbeteiligungen	22.860,00	34.700	41.600	41.600	41.600	41.600
Privatrechtliche Zuweisungen, Leistungsbe-	0,00	0	0	0	0	0

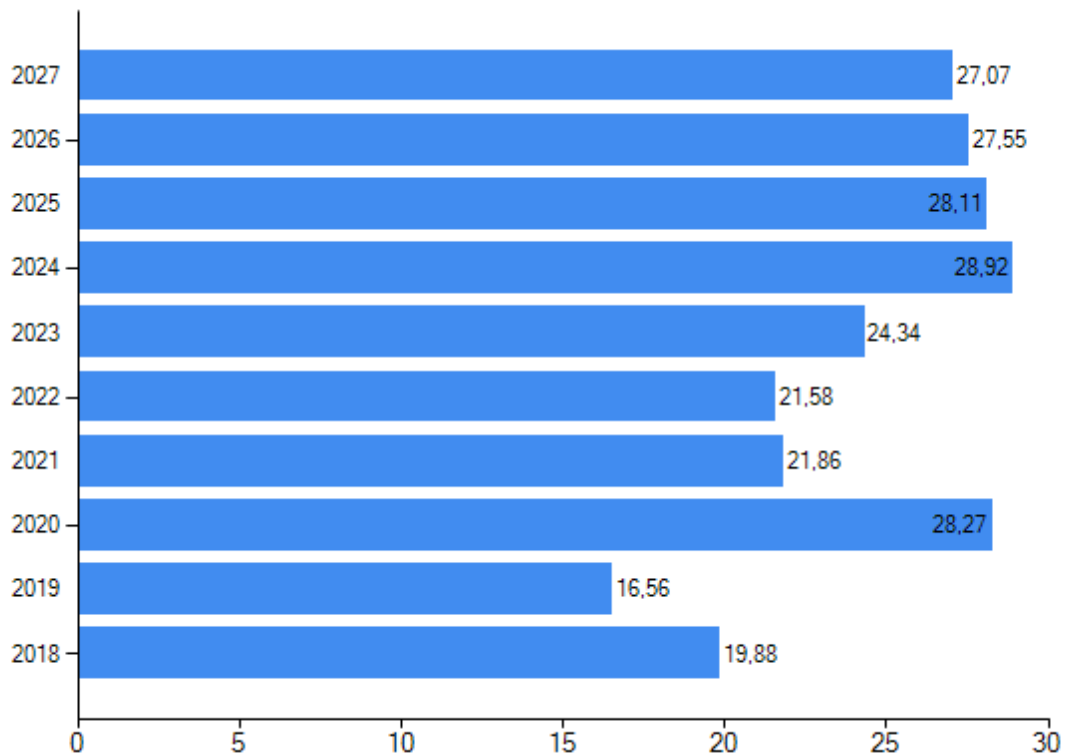


Ertragsart	Ergebnis 2022	Ansatz 2023	Ansatz 2024	Ansatz 2025	Plan 2026	Plan 2027
teiligungen						
Erträge Auflösung SoPo Zuweisungen öff. Hand	15.223,93	15.500	15.500	15.500	15.500	15.500
Summe aller Zuwendungen	141.666,93	170.100	210.200	210.200	210.200	210.200
Umlagen	0,00	0	0	0	0	0
Gesamt	141.666,93	170.100	210.200	210.200	210.200	210.200

Zuwendungsquote

Die Zuwendungsquote zeigt auf, wie hoch die Abhängigkeit von Zuweisungen und Zuschüssen ist.

Sie errechnet sich als prozentualer Anteil der Erträge aus Zuweisungen und Zuschüssen (ohne allgemeine Umlagen und Erträge aus der Leistungsbeteiligung des Bundes) von den ordentlichen Erträgen insgesamt.





2.5 Öffentlich-rechtliche Leistungsentgelte

Die öffentlich-rechtlichen Leistungsentgelte umfassen unter anderem Entgelte für die Inanspruchnahme von Verwaltungsleistungen im engeren Sinne sowie für die Benutzung von öffentlichen Einrichtungen und die Inanspruchnahme wirtschaftlicher Dienstleistungen zur Deckung laufender Kosten. Ihrer Erhebung liegt eine öffentlich-rechtliche Vorschrift (z.B. Gesetz, kommunale Satzung) zu Grunde.

Es wurden im Haushaltsjahr 2024 öffentlich-rechtliche Leistungsentgelte in Höhe von **7.200 Euro** geplant. Die Veränderung zum Vorjahresansatz beläuft sich auf **2.700 Euro**.

Ertragsart	Ergebnis 2022	Ansatz 2023	Ansatz 2024	Ansatz 2025	Plan 2026	Plan 2027
Verwaltungsgebühren	420,00	400	600	600	600	600
Benutzungsgebühren, wiederkehrende Beiträge und Kostenerstattungen	4.836,99	3.300	5.600	5.600	5.600	5.600
Beteiligung Essenskosten/Schülerbeförderung	0,00	0	0	0	0	0
Erträge aus der Auflösung von Sonderposten für Grabnutzungsentgelte	1.025,71	800	1.000	1.000	1.000	1.000
Summe Öffentlich-rechtliche Leistungsentgelte	6.282,70	4.500	7.200	7.200	7.200	7.200

2.6 Privatrechtliche Leistungsentgelte

Die privatrechtlichen Leistungsentgelte basieren auf einer privatrechtlichen Grundlage (z.B. Vertrag) und können damit im Vergleich zu anderen Gemeinden in ihrer Zusammensetzung stark variieren.

Die geplanten privatrechtlichen Leistungsentgelte belaufen sich im Haushaltsjahr 2024 auf **43.900 Euro**. Die Veränderung zum Vorjahresansatz beläuft sich auf **-11.200**.

Ertragsart	Ergebnis 2022	Ansatz 2023	Ansatz 2024	Ansatz 2025	Plan 2026	Plan 2027
Privatrechtliche Leistungsentgelte	26.138,38	55.100	43.900	43.900	43.900	43.900
Summe Privatrechtliche Leistungsentgelte	26.138,38	55.100	43.900	43.900	43.900	43.900

2.7 Kostenerstattungen und Kostenumlagen

Erträge aus Kostenerstattung und Kostenumlagen entstehen, wenn die Gemeinde Leistungen für Dritte erfüllt. Hierzu sind beispielsweise die Unterhaltung von Bundes- und Landesstraßen bei größeren Gemeinden zu zählen, Erstattungen für die Kosten von Wahlen oder für Aufwendungen aus gemeinsamen Verwaltungseinrichtungen.

Die geplanten Erträge aus Kostenerstattungen und Kostenumlagen belaufen sich im Haushaltsjahr 2024 auf **8.400 Euro**. Es ergibt sich eine Veränderung gegenüber dem Vorjahr um **-1.500 Euro**.



Ertragsart	Ergebnis 2022	Ansatz 2023	Ansatz 2024	Ansatz 2025	Plan 2026	Plan 2027
Kostenerstattungen und -umlagen von Sondervermögen	0,00	0	0	0	0	0
Kostenerstattungen und -umlagen vom öffentlichen Bereich	2.256,56	4.100	4.100	4.100	4.100	4.100
Kostenerstattungen und -umlagen vom privaten Bereich	0,00	0	0	0	0	0
Kostenerstattungen und -umlagen von sonstigen	2.242,80	5.800	4.300	4.300	4.300	4.300
Summe Kostenerstattungen und -umlagen	4.499,36	9.900	8.400	8.400	8.400	8.400

2.8 Sonstige laufende Erträge

Unter die Position der sonstigen laufenden Erträge fallen sämtliche Erträge, die nicht einer der vorgehenden Positionen zugeordnet werden können. Dieser Position wurden Bestandsveränderungen und aktivierten Eigenleistungen zugefügt.

Die geplanten sonstigen laufenden Erträge belaufen sich im Haushaltsjahr 2024 auf **12.900 Euro**. Es ergibt sich eine Veränderung gegenüber dem Vorjahr um **100 Euro** gegenüber dem Haushaltsplan.

Ertragsart	Ergebnis 2022	Ansatz 2023	Ansatz 2024	Ansatz 2025	Plan 2026	Plan 2027
Erträge aus der Veräußerung von Vermögensgegenständen	7.732,27	0	0	0	0	0
Weitere sonstige Erträge	11.848,01	12.000	12.000	12.000	12.000	12.000
Sonstige Steuererstattungen	0,00	0	0	0	0	0
Nicht zahlungswirksame ordentliche Erträge	58.415,00	800	900	900	900	900
Sonstige laufende Erträge aus Verwaltungstätigkeit	0,00	0	0	0	0	0
Summe Sonstige laufende Erträge	77.995,28	12.800	12.900	12.900	12.900	12.900

2.9 Zinserträge und sonstige Finanzerträge

Die Erträge aus Finanzierungstätigkeit umfassen sämtliche Zinserträge und sonstige Finanzerträge, die die Gemeinde aus Krediten und Ausleihungen an Dritte und aus Wertpapieren des Anlagevermögens erzielt. Im Haushaltsjahr 2024 wurden **2.300 Euro** geplant. Es ergibt sich eine Veränderung gegenüber dem Vorjahr um **1.500 Euro**.

Ertragsart	Ergebnis 2022	Ansatz 2023	Ansatz 2024	Ansatz 2025	Plan 2026	Plan 2027
------------	---------------	-------------	-------------	-------------	-----------	-----------

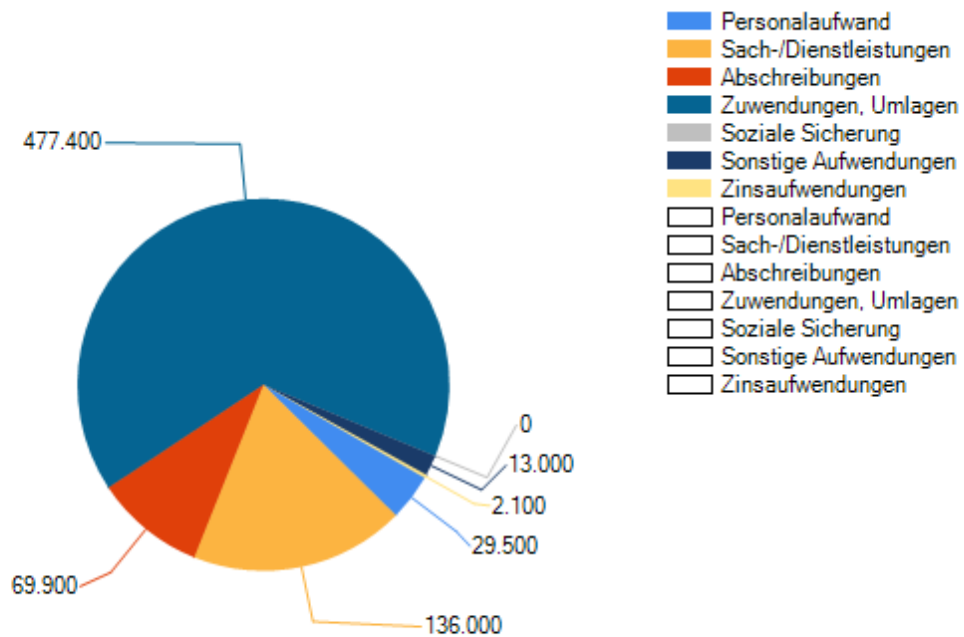


Ertragsart	Ergebnis 2022	Ansatz 2023	Ansatz 2024	Ansatz 2025	Plan 2026	Plan 2027
Zinserträge für Kredite	42,01	100	400	400	400	400
Zinsen für Stundungen und Verrentungen	0,00	100	100	100	100	100
Erträge aus Beteiligungen ohne assoziierte Unternehmen	0,00	0	0	0	0	0
Sonstige Zinsen und ähnliche Erträge	1.325,00	600	1.800	1.800	1.800	1.800
Summe Zinserträge und sonstige Finanzerträge	1.367,01	800	2.300	2.300	2.300	2.300



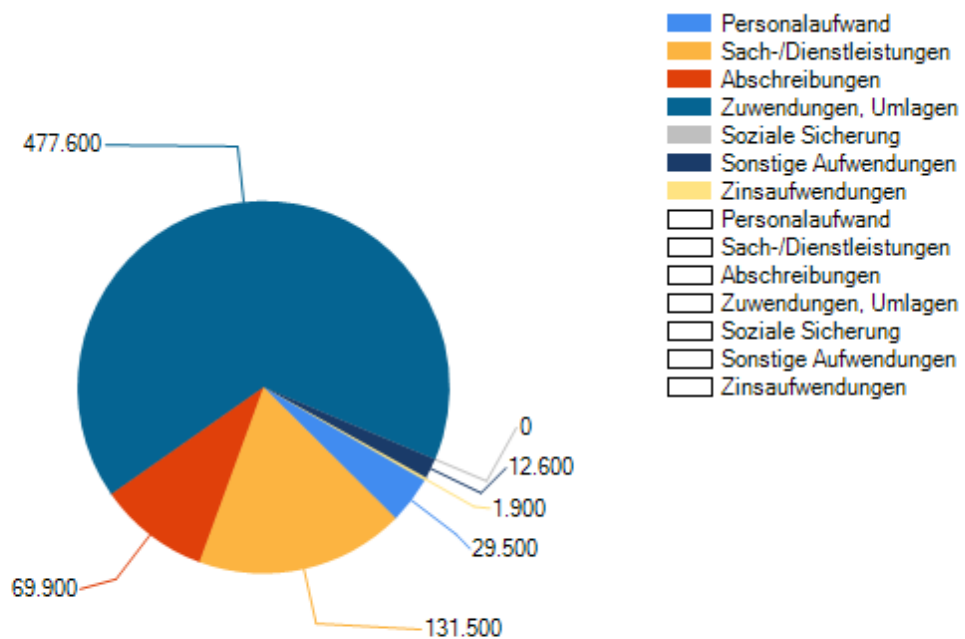
2.10 Zusammensetzung der Aufwendungen

Aufwandsart	Ansatz 2024
Personal- und Versorgungsaufwendungen	29.500
Aufwendungen für Sach- und Dienstleistungen	136.000
Abschreibungen	69.900
Zuwendungen, Umlagen und sonstige Transferaufwendungen	477.400
Aufwendungen der sozialen Sicherung	0
Sonstige laufende Aufwendungen	13.000
Zinsaufwendungen und sonstige Finanzaufwendungen	2.100
Summe	727.900





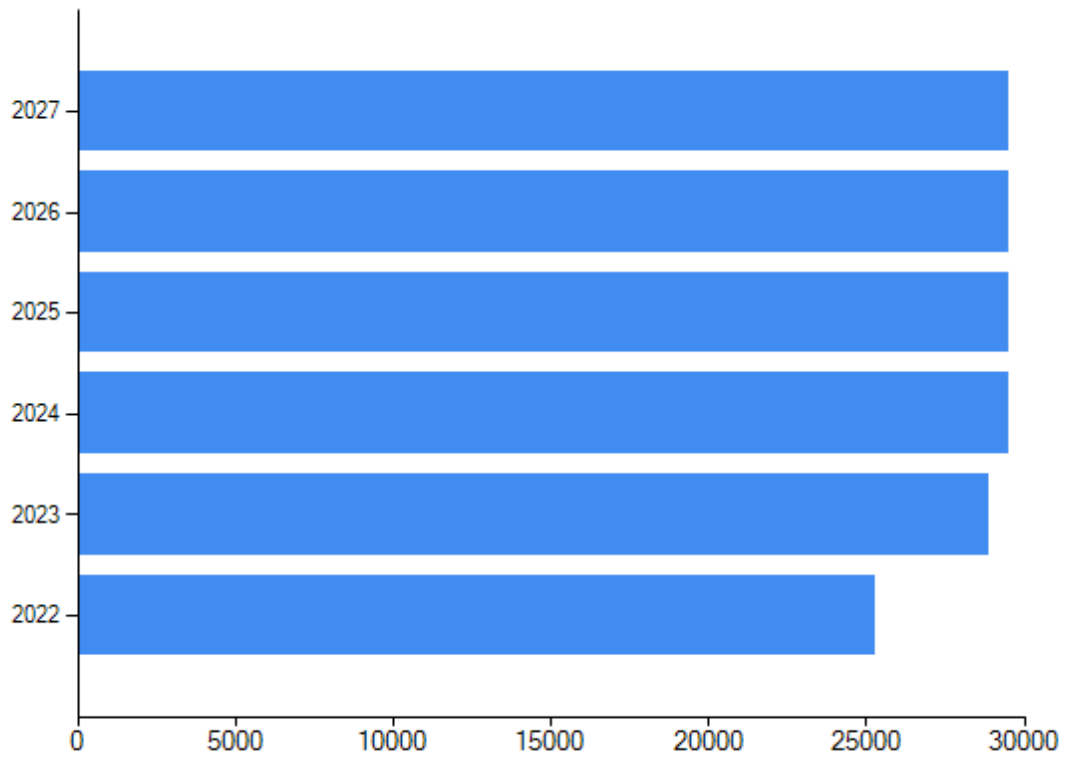
Aufwandsart	Ansatz 2025
Personal- und Versorgungsaufwendungen	29.500
Aufwendungen für Sach- und Dienstleistungen	131.500
Abschreibungen	69.900
Zuwendungen, Umlagen und sonstige Transferaufwendungen	477.600
Aufwendungen der sozialen Sicherung	0
Sonstige laufende Aufwendungen	12.600
Zinsaufwendungen und sonstige Finanzaufwendungen	1.900
Summe	723.000





2.11 Personal- und Versorgungsaufwendungen

Aufwandsart	Ergebnis 2022	Ansatz 2023	Ansatz 2024	Ansatz 2025	Plan 2026	Plan 2027
Aufwendungen für ehrenamtlich Tätige	9.056,49	10.800	11.400	11.400	11.400	11.400
Dienstbezüge und dergleichen	8.357,28	9.300	9.300	9.300	9.300	9.300
Beiträge zu Versorgungskassen	626,75	800	800	800	800	800
Beiträge zur gesetzlichen Sozialversicherung	3.506,73	3.900	3.900	3.900	3.900	3.900
Beihilfen, Unterstützungsleistungen und dergleichen	0,00	0	0	0	0	0
Zuführung zu Rückstellungen	1.333,00	1.400	1.400	1.400	1.400	1.400
Pauschalierte Lohnsteuer	167,16	300	300	300	300	300
Versorgungsaufwendungen	2.256,00	2.400	2.400	2.400	2.400	2.400
Summe Personalaufwendungen	25.303,41	28.900	29.500	29.500	29.500	29.500

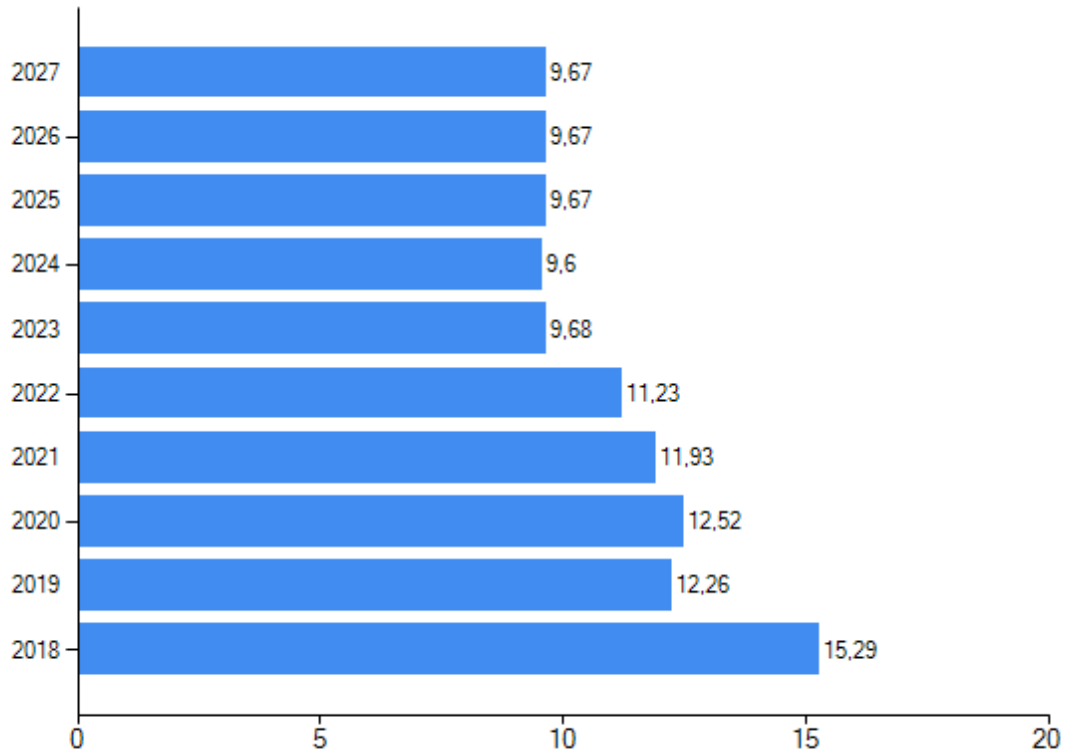




2.12 Abschreibungen

Aufwandsart	Ergebnis 2022	Ansatz 2023	Ansatz 2024	Ansatz 2025	Plan 2026	Plan 2027
Abschreibungen auf immaterielle Vermögensgegenstände	4.069,75	4.100	4.000	4.000	4.000	4.000
Abschreibungen auf bebaute Grundstücke und grundstücksgleiche Rechte	9.853,41	10.000	9.900	9.900	9.900	9.900
Abschreibungen auf das Infrastrukturvermögen einschließlich Grundstücke und grundstücksgleiche Rechte	54.648,71	52.100	54.700	54.700	54.700	54.700
Abschreibungen auf Kunstgegenstände, Denkmäler	0,00	0	0	0	0	0
Abschreibungen auf Fahrzeuge, Maschinen und technische Anlagen, BGA	1.530,09	1.300	1.300	1.300	1.300	1.300
Sonstige und außerplanmäßige Abschreibungen	0,00	0	0	0	0	0
Abschreibungen auf Umlaufvermögen	0,00	0	0	0	0	0
Summe Abschreibungen	70.101,96	67.500	69.900	69.900	69.900	69.900

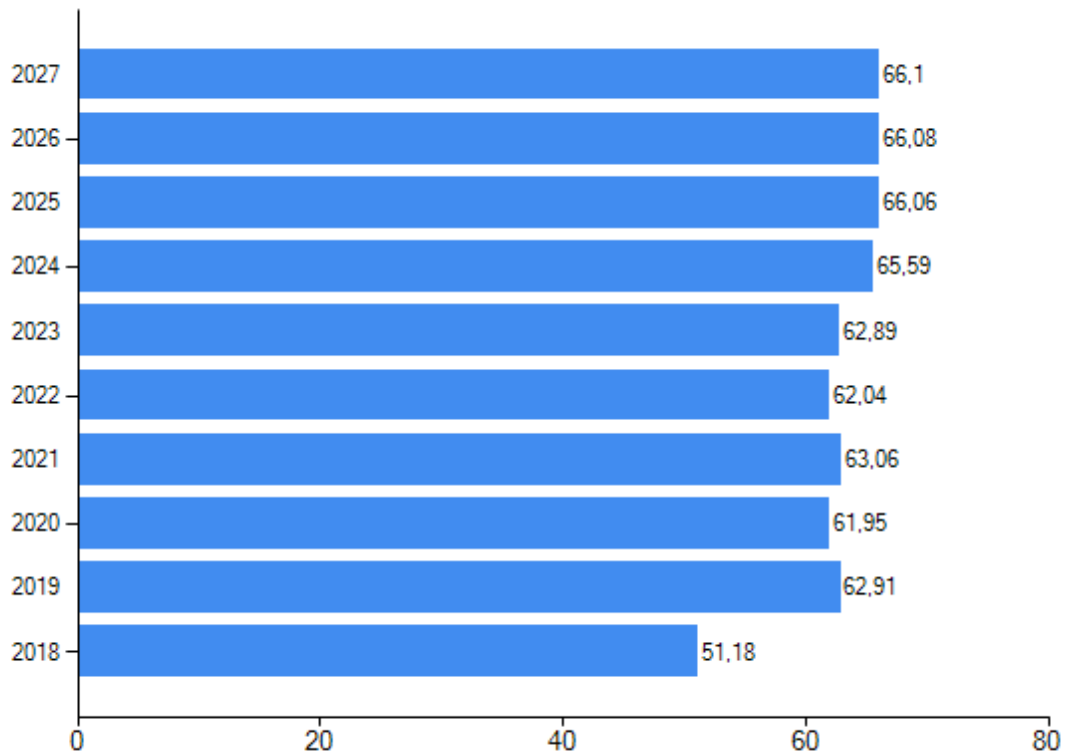
Abschreibungsintensität



2.13 Zuwendungen, Umlagen und sonstige Transferaufwendungen

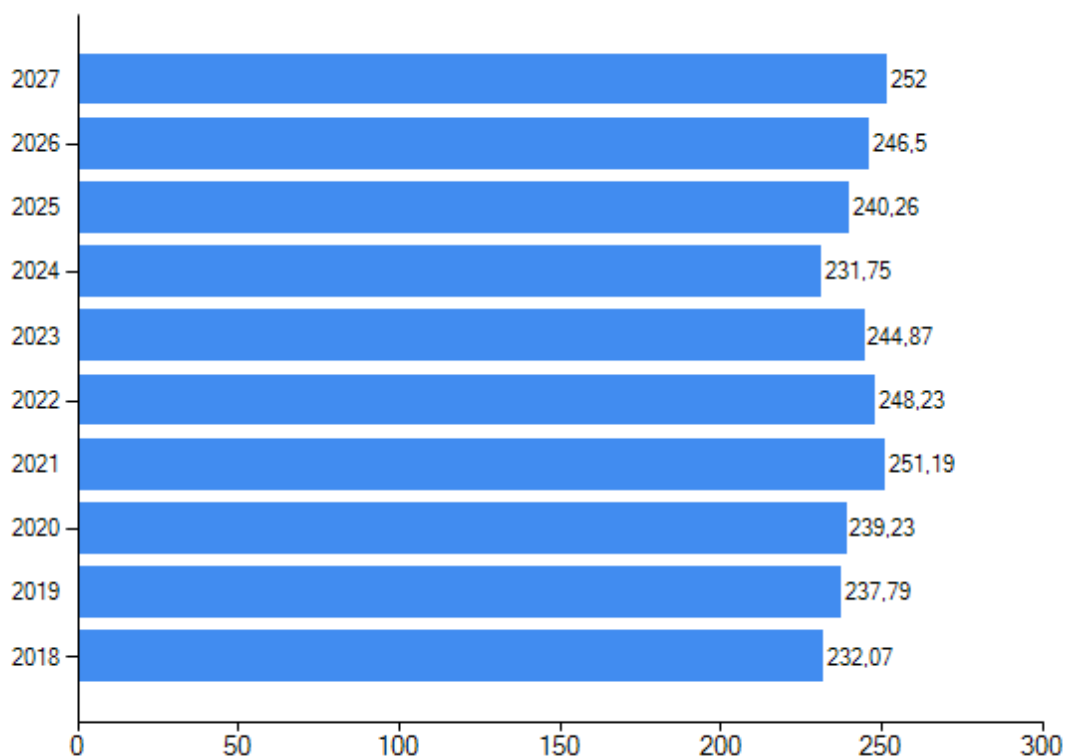
Aufwandsart	Ergebnis 2022	Ansatz 2023	Ansatz 2024	Ansatz 2025	Plan 2026	Plan 2027
Zuweisungen und Zuschüsse für laufende Zwecke	200,00	400	400	400	400	400
Allgemeine Umlagen	382.996,00	434.500	472.800	472.800	472.800	472.800
<i>davon Umlage Landkreis</i>	192.592,00	222.200	246.900	246.900	246.900	246.900
<i>Davon VG-Umlage</i>	190.404,00	212.300	225.900	225.900	225.900	225.900
Sonstige Transferaufwendungen	0,00	0	0	0	0	0
Summe	387.338,31	438.500	477.400	477.600	477.800	478.000

Transferaufwandsquote



Anteil der Umlagezahlung an den Erträgen aus Steuern und Schlüsselzuweisungen

Um die Belastung durch die Umlagezahlung an Gemeindeverbände objektiver beurteilen zu können, wird sie nachfolgend ins Verhältnis zu den Erträgen aus Steuern (ohne Ausgleichsleistungen) und Schlüsselzuweisungen gestellt. Die Kennzahl bringt zum Ausdruck, wieviel Prozent der Erträge aus Steuern und Schlüsselzuweisungen durch die Umlagezahlung wieder aufgezehrt werden

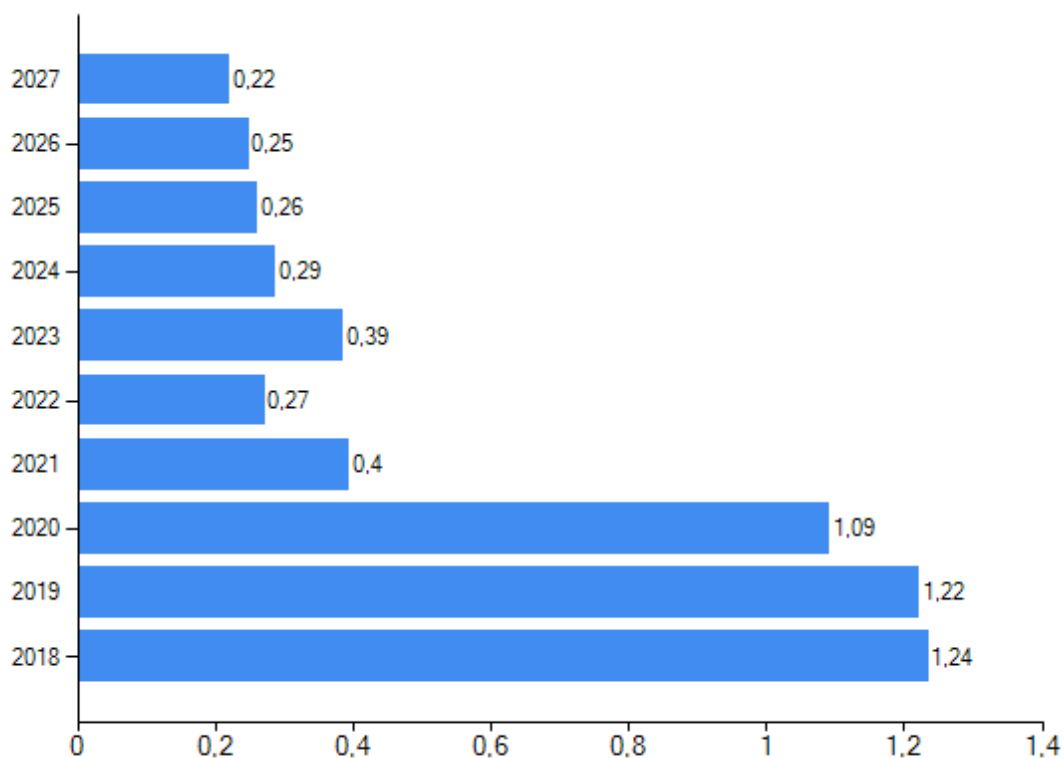


2.14 Zinsen und sonstige Finanzaufwendungen

Aufwandsart	Ergebnis 2022	Ansatz 2023	Ansatz 2024	Ansatz 2025	Plan 2026	Plan 2027
Zinsaufwendungen und sonstige Finanzaufwendungen an den öffentlichen Bereich	43,55	500	0	0	0	0
Zinsaufwendungen und sonstige Finanzaufwendungen an den inländischen Geldmarkt	1.597,55	2.000	2.000	1.800	1.700	1.500
Zinsaufwendungen und sonstige Finanzaufwendungen an den sonstigen inländischen Geldmarkt	0,00	0	0	0	0	0
Sonstige Zinsaufwendungen und ähnliche Aufwendungen	58,00	200	100	100	100	100
Summe Zinsen und sonstige Finanzaufwendungen	1.699,10	2.700	2.100	1.900	1.800	1.600

Zinslastquote

Die Zinslastquote bildet das Verhältnis der Zins- und sonstigen Finanzaufwendungen zum ordentlichen Aufwand ab. Sie zeigt auf, wie hoch die Belastung des Haushaltes durch Zinsaufwendungen ist.



3. Finanzhaushalt

3.1 Übersicht Finanzhaushalt

	Ergebnis 2022	Ansatz 2023	Ansatz 2024	Ansatz 2025	Plan 2026	Plan 2027
F1 - Steuern und ähnliche Abgaben	375.010,48	424.200,00	419.100,00	440.100,00	455.500,00	469.100,00
F2 - Zuwendungen, allgemeine Umlagen und sonstige Transfereinzahlungen	126.443,00	141.900,00	182.000,00	182.000,00	182.000,00	182.000,00
F3 - Einzahlungen der sozialen Sicherung	0,00	0,00	0,00	0,00	0,00	0,00
F4 - Öffentlich-rechtliche Leistungsentgelte	7.211,38	5.100,00	7.600,00	7.600,00	7.600,00	7.600,00
F5 - Privatrechtliche Leistungsentgelte	25.473,38	55.100,00	43.900,00	43.900,00	43.900,00	43.900,00
F6 - Kostenerstattungen und Kostenumlagen	4.404,01	9.900,00	8.400,00	8.400,00	8.400,00	8.400,00
F7 - Sonstige laufende Einzahlungen	20.961,12	12.000,00	12.000,00	12.000,00	12.000,00	12.000,00



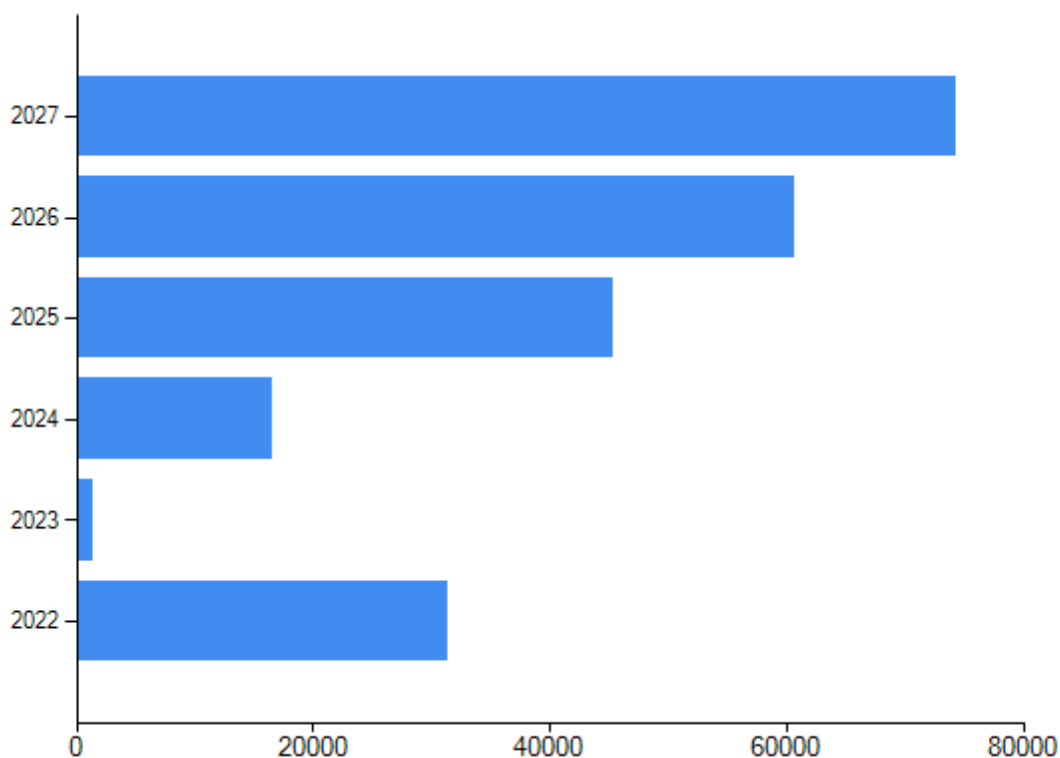
	Ergebnis 2022	Ansatz 2023	Ansatz 2024	Ansatz 2025	Plan 2026	Plan 2027
F8 - Summe der laufenden Einzahlungen aus Verwaltungstätigkeit	559.503,37	648.200,00	673.000,00	694.000,00	709.400,00	723.000,00
F9 - Personal- und Versorgungsauszahlungen	24.186,54	27.500,00	28.100,00	28.100,00	28.100,00	28.100,00
F10 - Auszahlungen für Sach- und Dienstleistungen	103.887,18	136.000,00	136.000,00	131.500,00	131.500,00	131.500,00
F12 - Zuwendungen, Umlagen und sonstige Transferauszahlungen	384.209,35	438.500,00	477.400,00	477.600,00	477.800,00	478.000,00
F13 - Auszahlungen der sozialen Sicherung	0,00	0,00	0,00	0,00	0,00	0,00
F14 - Sonstige laufende Auszahlungen	11.599,64	23.700,00	13.000,00	12.600,00	12.600,00	12.600,00
F15 - Summe der laufenden Auszahlungen aus Verwaltungstätigkeit	523.882,71	625.700,00	654.500,00	649.800,00	650.000,00	650.200,00
F16 - Saldo der laufenden Ein- und Auszahlungen aus Verwaltungstätigkeit	35.620,66	22.500,00	18.500,00	44.200,00	59.400,00	72.800,00
F17 - Zinseinzahlungen und sonstige Finanzeinzahlungen	1.042,01	800,00	2.300,00	2.300,00	2.300,00	2.300,00
F18 - Zinsauszahlungen und sonstige Finanzauszahlungen	1.641,10	2.700,00	2.100,00	1.900,00	1.800,00	1.600,00
F19 - Saldo der Zins- und sonstigen Finanzein- und -auszahlungen	-599,09	-1.900,00	200,00	400,00	500,00	700,00
F20 - Saldo der ordentlichen Ein- und Auszahlungen	35.021,57	20.600,00	18.700,00	44.600,00	59.900,00	73.500,00
F21 - Saldo der außerordentlichen Ein- und Auszahlungen	0,00	0,00	0,00	0,00	0,00	0,00
F22 - Saldo der Ein- und Auszahlungen aus internen Leistungsbeziehungen	0,00	0,00	0,00	0,00	0,00	0,00
F23 - Saldo der ordentlichen und außerordentlichen Ein- und Auszahlungen	35.021,57	20.600,00	18.700,00	44.600,00	59.900,00	73.500,00



	Ergebnis 2022	Ansatz 2023	Ansatz 2024	Ansatz 2025	Plan 2026	Plan 2027
F24 - Einzahlungen aus Investitionszuwendungen	0,00	0,00	0,00	0,00	0,00	0,00
F25 - Einzahlungen aus Beiträgen und ähnlichen Entgelten, sonstige Sonderposten	2.600,00	800,00	800,00	800,00	800,00	800,00
F26 - Sonstige Investitionseinzahlungen	0,00	0,00	0,00	0,00	0,00	0,00
F27 - Summe der Einzahlungen aus Investitionstätigkeit	2.600,00	800,00	800,00	800,00	800,00	800,00
F28 - Auszahlungen für immaterielle Vermögensgegenstände	765,80	0,00	0,00	0,00	0,00	0,00
F29 - Auszahlungen für Sachanlagen	5.474,81	20.000,00	3.000,00	0,00	0,00	0,00
F30 - Auszahlungen für Finanzanlagen	0,00	0,00	0,00	0,00	0,00	0,00
F31 - Sonstige Investitionsauszahlungen	0,00	0,00	0,00	0,00	0,00	0,00
F32 - Summe der Auszahlungen aus Investitionstätigkeit	6.240,61	20.000,00	3.000,00	0,00	0,00	0,00
F33 - Saldo der Ein- und Auszahlungen aus Investitionstätigkeit	-3.640,61	-19.200,00	-2.200,00	800,00	800,00	800,00
F34 - Finanzmittelüberschuss / Finanzmittel-fehlbetrag	31.380,96	1.400,00	16.500,00	45.400,00	60.700,00	74.300,00
F35 - Aufnahme von Investitionskrediten	5.500,00	19.200,00	0,00	0,00	0,00	0,00
F36 - Tilgung von Investitionskrediten	7.431,62	15.000,00	10.400,00	10.600,00	10.800,00	10.900,00
F37 - Saldo der Ein- und Auszahlungen aus Investitionskrediten	-1.931,62	4.200,00	-10.400,00	-10.600,00	-10.800,00	-10.900,00
F38 - Veränderung der liquiden Mittel (ohne durchlaufende Gelder)	-29.669,34	-5.600,00	-6.100,00	-34.800,00	-49.900,00	-63.400,00
F39 - Saldo der Ein- und Auszahlungen aus Krediten zur Liquiditätssicherung	0,00	0,00	0,00	0,00	0,00	0,00
F40 - Saldo der Ein- und	-31.600,96	-1.400,00	-16.500,00	-45.400,00	-60.700,00	-74.300,00



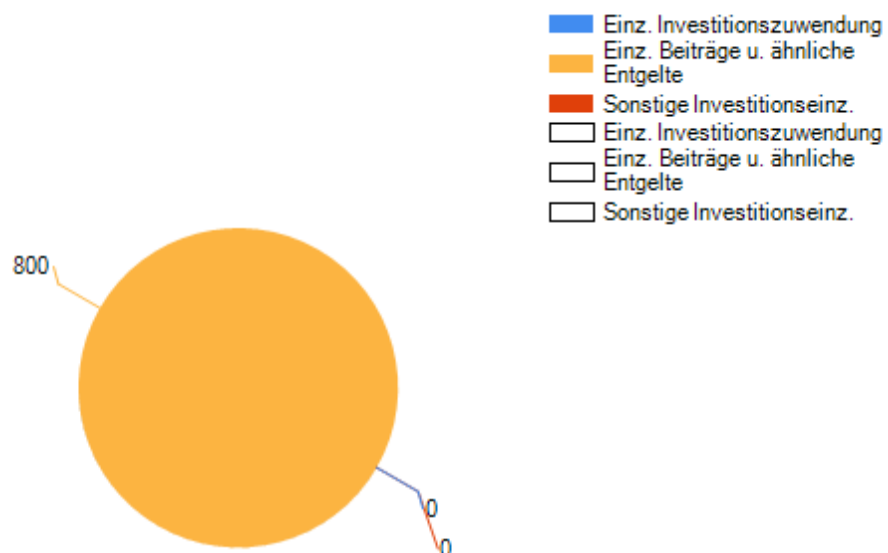
	Ergebnis 2022	Ansatz 2023	Ansatz 2024	Ansatz 2025	Plan 2026	Plan 2027
Auszahlungen aus Finanzierungstätigkeit						
F41 - Saldo der durchlaufenden Gelder	0,00	0,00	0,00	0,00	0,00	0,00
F42 – Verwendung Finnazmittelüberschuss / Deckung Finanzmittel-fehlbetrag	-31.600,96	-1.400,00	-16.500,00	-45.400,00	-60.700,00	-74.300,00
F43 - Veränderung der liquiden Mittel (einschließlich durchlaufender Gelder)	29.669,34	5.600,00	6.100,00	34.800,00	49.900,00	63.400,00
F44 – nachrichtlich: Ausgleich Finanzhaushalt	27.589,95	5.600,00	8.300,00	34.000,00	49.100,00	62.600,00





3.2 Einzahlungen aus Investitionstätigkeit

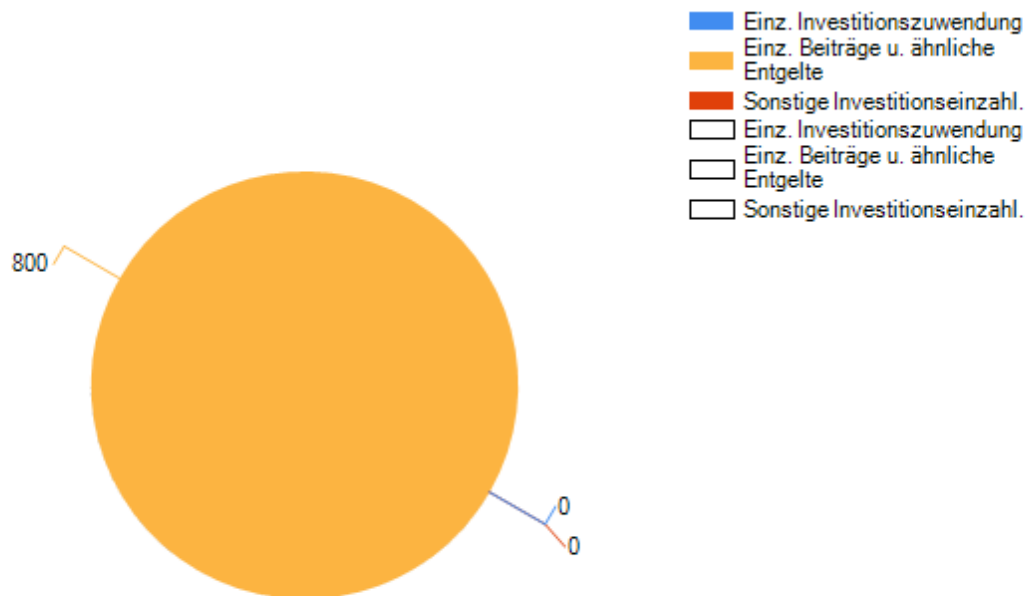
Einzahlungsart	Ansatz 2024
Einzahlungen aus Investitionszuwendungen	0,00
Einzahlungen aus Beiträgen und ähnlichen Entgelten	800,00
Sonstige Investitionseinzahlungen	0,00
Summe	800,00



Einzahlungsart	Ansatz 2025
Einzahlungen aus Investitionszuwendungen	0,00
Einzahlungen aus Beiträgen und ähnlichen Entgelten	800,00

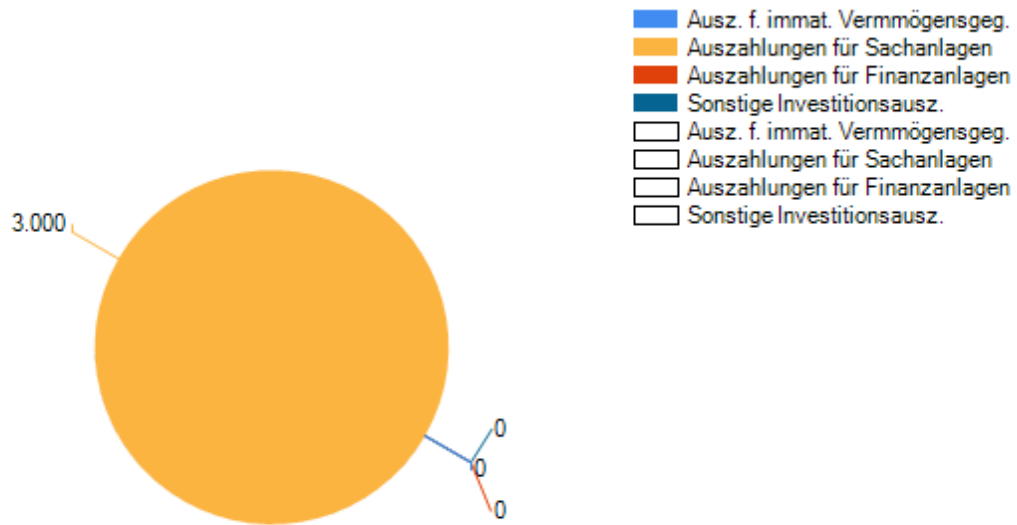


Sonstige Investitionseinzahlungen	0,00
Summe	800,00



3.3 Auszahlungen aus Investitionstätigkeit

Auszahlungsart	Ansatz 2024
Auszahlungen für immaterielle Vermögensgegenstände	0,00
Auszahlungen für Sachanlagen	3.000,00
Auszahlungen für Finanzanlagen	0,00
Sonstige Investitionsauszahlungen	0,00
Summe	3.000,00

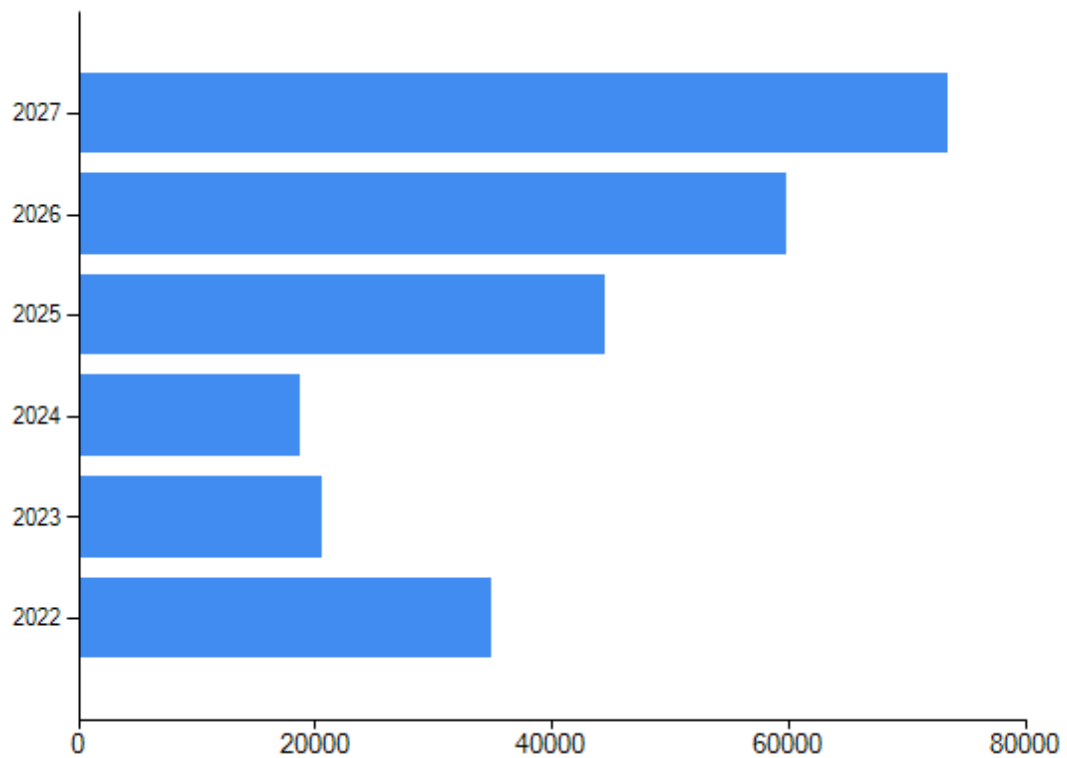


Auszahlungsart	Ansatz 2025
Auszahlungen für immaterielle Vermögensgegenstände	0,00
Auszahlungen für Sachanlagen	0,00
Auszahlungen für Finanzanlagen	0,00
Sonstige Investitionsauszahlungen	0,00
Summe	0,00



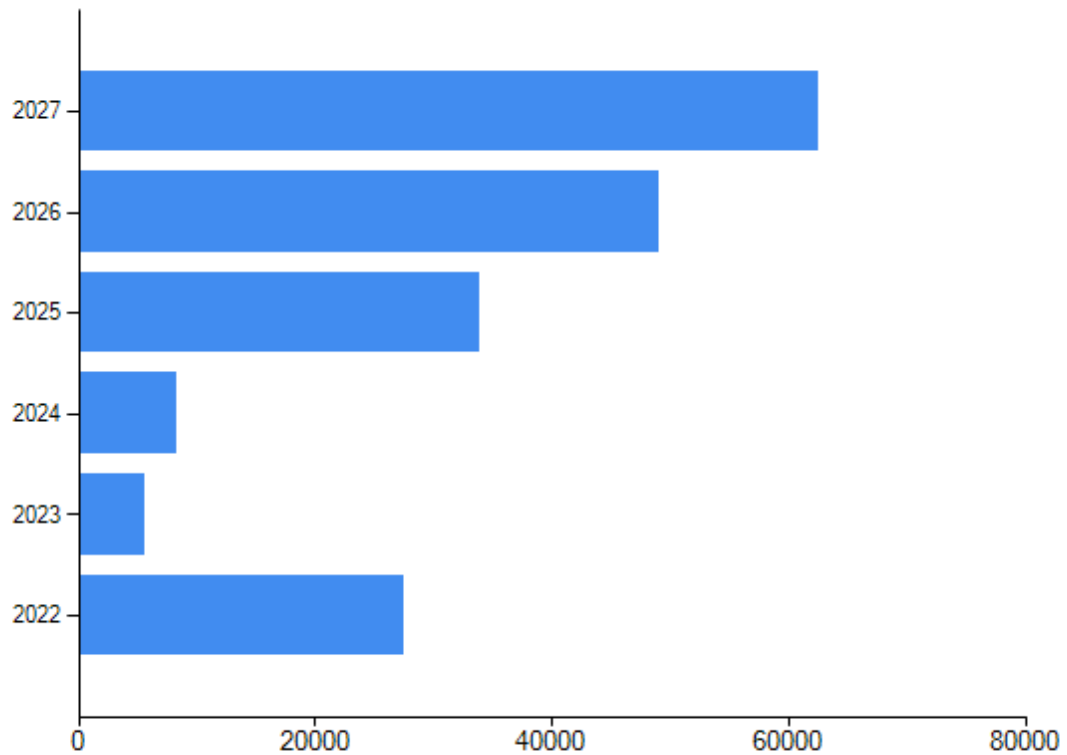
3.4 Wichtige Investitionen

3.5 Saldo der ordentlichen und außerordentlichen Ein- und Auszahlungen



3.6 Freie Finanzspitze

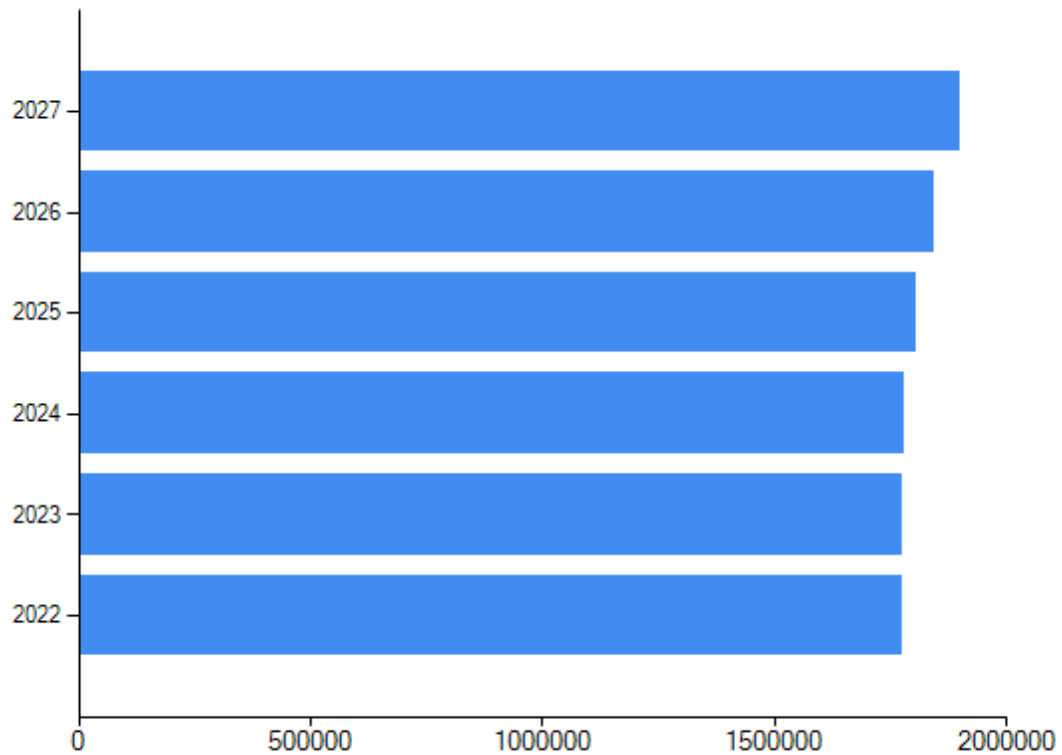
	Ergebnis 2022	Ansatz 2023	Ansatz 2024	Ansatz 2025	Plan 2026	Plan 2027
Freie Finanzspitze	27.589,95	5.600,00	8.300,00	34.000,00	49.100,00	62.600,00



4. Eigenkapital

4.1 Entwicklung des Eigenkapitals

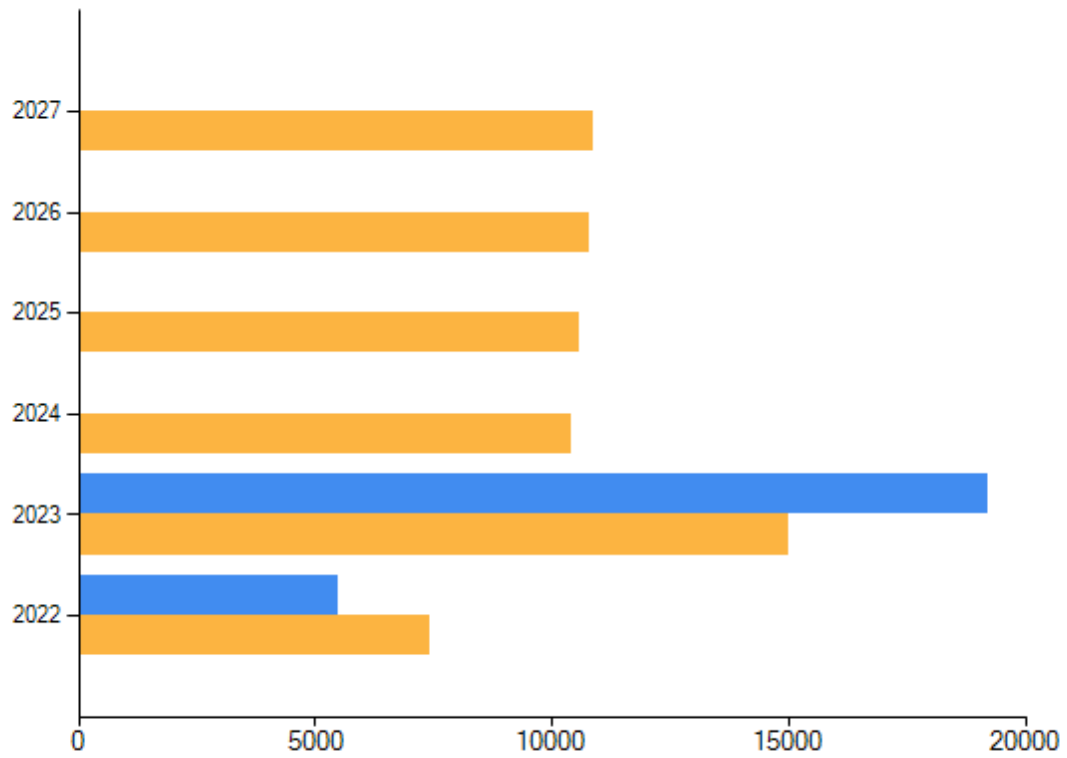
	Ergebnis 2022	Ansatz 2023	Ansatz 2024	Ansatz 2025	Plan 2026	Plan 2027
Eigenkapital	1.773.570,89	1.776.870,89	1.777.070,89	1.803.170,89	1.844.570,89	1.899.570,89



5. Verbindlichkeiten

5.1 Aufnahme und Tilgung von Investitionskrediten

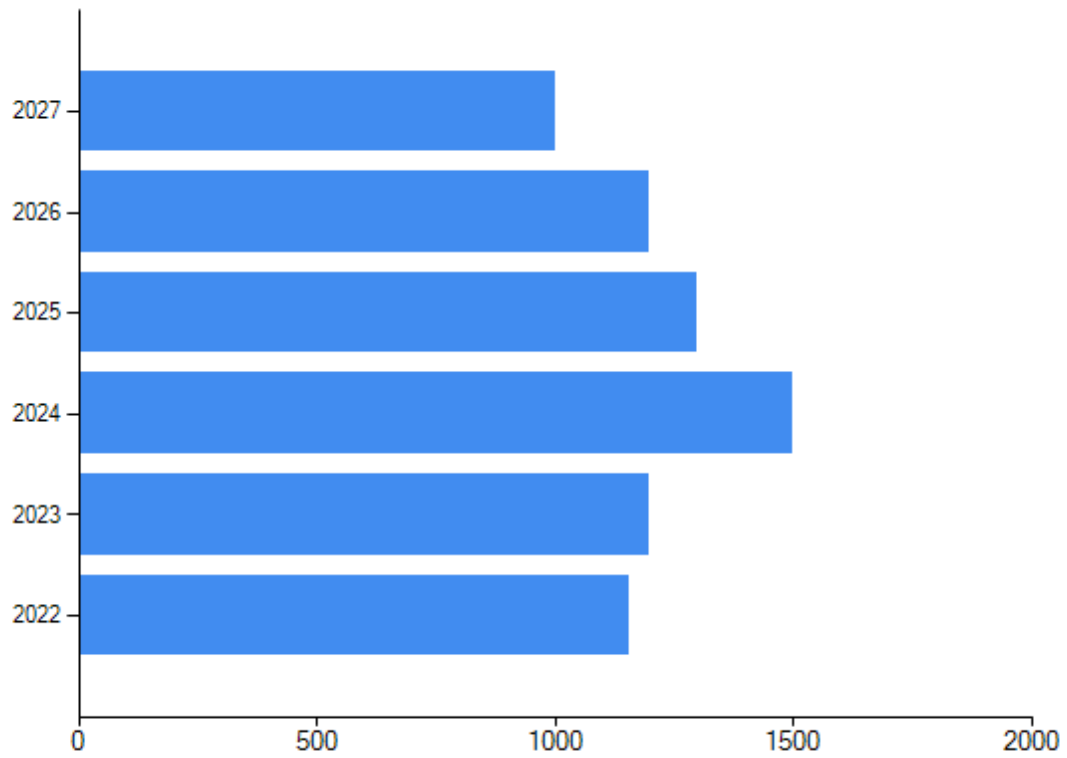
Investitionskredite	Ergebnis 2022	Ansatz 2023	Ansatz 2024	Ansatz 2025	Plan 2026	Plan 2027
Aufnahme	5.500,00	19.200,00	0,00	0,00	0,00	0,00
Tilgung	7.431,62	15.000,00	10.400,00	10.600,00	10.800,00	10.900,00
Saldo	-1.931,62	4.200,00	-10.400,00	-10.600,00	-10.800,00	-10.900,00



Saldo aus Aufnahme und Tilgung von Investitionskrediten

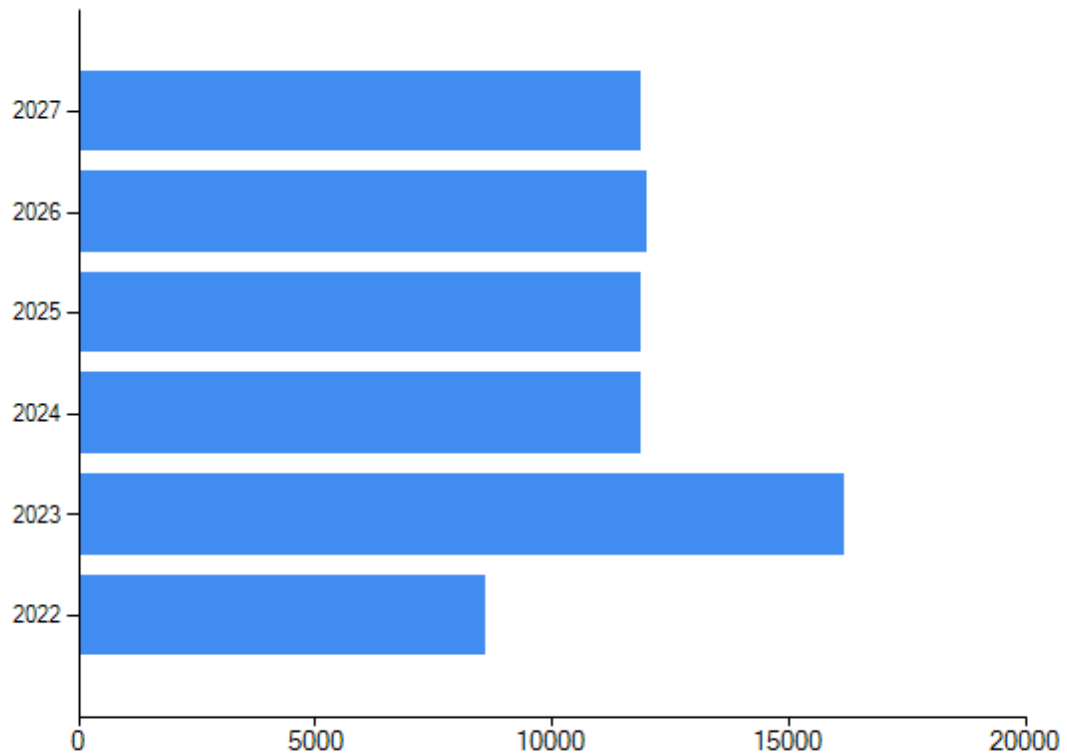
5.2 Zinsen für Investitionskredite

Investitionskredite	Ergebnis 2022	Ansatz 2023	Ansatz 2024	Ansatz 2025	Plan 2026	Plan 2027
Zinsen	1.156,84	1.200,00	1.500,00	1.300,00	1.200,00	1.000,00



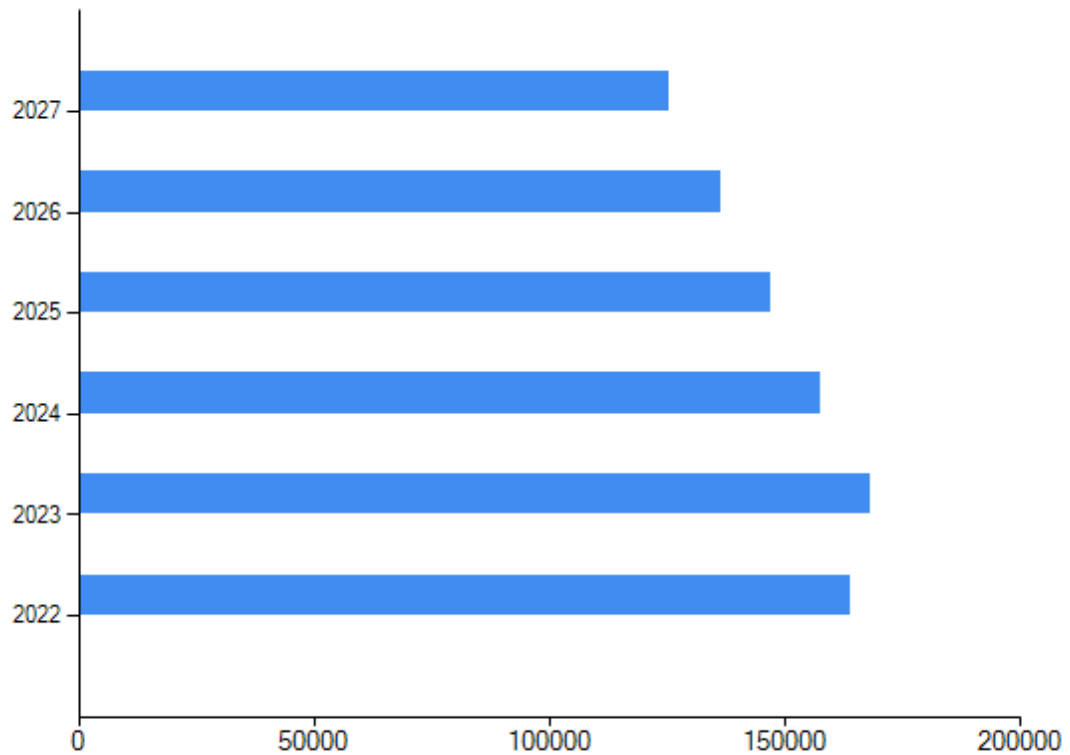
5.3 Schuldendienst (Zins + Tilgung) für Investitionskredite

Investitionskredite	Ergebnis 2022	Ansatz 2023	Ansatz 2024	Ansatz 2025	Plan 2026	Plan 2027
Zins + Tilgung	8.588,46	16.200,00	11.900,00	11.900,00	12.000,00	11.900,00



5.4 Stand Investitionskredite und Liquiditätskredite

	Ergebnis 2022	Ansatz 2023	Ansatz 2024	Ansatz 2025	Plan 2026	Plan 2027
Investitionskredite	164.049,71	168.249,71	157.849,71	147.249,71	136.449,71	125.549,71
Liquiditätskredite	0,00	0,00	0,00	0,00	0,00	0,00
Saldo	164.049,71	168.249,71	157.849,71	147.249,71	136.449,71	125.549,71



5.5 Pro-Kopf-Verschuldung

Gemeinde	Ergebnis 2021	Ergebnis 2022	Ansatz 2023	Ansatz 2024	Ansatz 2025	Plan 2026	Plan 2027
Investitionskredite	353,90	355,86	348,34	326,81	304,86	282,50	259,94
Liquiditätskredite	0,00	0,00	0,00	0,00	0,00	0,00	0,00
Saldo	353,90	355,86	348,34	326,81	304,86	282,50	259,94



Übersicht zur Beurteilung der dauernden Leistungsfähigkeit (Berechnung der sog. freien Finanzspitze)

.....



**Übersicht zur Beurteilung der dauernden Leistungsfähigkeit
(Berechnung der sog. "freien Finanzspitze"; Ausgleich Finanzhaushalt)**

lfd. Nr.	Einzahlungs- und Auszahlungsarten	Ergebnisse des Haushaltsjahres	Ansätze des Haushaltsjahres einschl. Nachträge	Ansätze des Haushaltsjahres	Ansätze des Haushaltsjahres	Planungsdaten des Haushaltsjahres	Planungsdaten des Haushaltsjahres	
		2022	2023	2024	2025	2026	2027	
in €								
Entstehungsrechnung	1	Saldo der ordentlichen und außerordentlichen Ein- und Auszahlungen (§ 23 Abs. 1 Satz 1 Posten F 23 GemHVO)	<i>einschließlich Zinsauszahlungen für bereits genehmigte Kredite</i>		<i>einschließlich Zinsauszahlungen für bereits genehmigte Kredite und für geplante, aber noch nicht genehmigte Kredite</i>			
			35.021,57	20.600	18.700	44.600	59.900	73.500
	2	abzüglich Auszahlungen zur planmäßigen Tilgung von bereits genehmigten Investitionskrediten (§ 2 Abs. 1 Satz 1 Posten F 36 GemHVO)	7.431,62	15.000	10.400	10.600	10.800	10.900
	3	abzüglich Mindesttilgung von Liquiditätskrediten im Rahmen der Teilnahme am kommunalen Entschuldungsfonds (KEF-RP)	0,00	0,00	0,00	0,00	0,00	0,00
	4	Zwischensumme	27.589,95	5.600	8.300	34.000	49.100	62.600
Verwendungsrechnung	5	abzüglich Auszahlungen zur planmäßigen Tilgung von geplanten, aber noch nicht genehmigten Investitionskrediten (§ 2 Abs. 1 Satz 1 F 36 GemHVO)	X	X	0	0	0	0
	6	"freie Finanzspitze" (Ziel in allen Jahren: 0)	27.589,95	5.600	8.300	34.000	49.100	62.600

<p>Endfällige Kredite</p> <table style="width: 100%; border-collapse: collapse;"> <tr><td style="border-bottom: 1px solid black;">2024</td><td style="border-bottom: 1px solid black;">- Betrag 0 €</td></tr> <tr><td style="border-bottom: 1px solid black;">2025</td><td style="border-bottom: 1px solid black;">- Betrag 0 €</td></tr> <tr><td style="border-bottom: 1px solid black;">2026</td><td style="border-bottom: 1px solid black;">- Betrag 0 €</td></tr> <tr><td style="border-bottom: 1px solid black;">2027</td><td style="border-bottom: 1px solid black;">- Betrag 0 €</td></tr> </table>	2024	- Betrag 0 €	2025	- Betrag 0 €	2026	- Betrag 0 €	2027	- Betrag 0 €	<p>Stand der Verbindlichkeiten gegenüber der Verbandsgemeinde im Rahmen der Einheitskasse</p> <table style="width: 100%; border-collapse: collapse;"> <tr><td style="border-bottom: 1px solid black;">2024</td><td style="border-bottom: 1px solid black;">- Betrag 0 €</td></tr> <tr><td style="border-bottom: 1px solid black;">2025</td><td style="border-bottom: 1px solid black;">- Betrag 0 €</td></tr> <tr><td style="border-bottom: 1px solid black;">2026</td><td style="border-bottom: 1px solid black;">- Betrag 0 €</td></tr> <tr><td style="border-bottom: 1px solid black;">2027</td><td style="border-bottom: 1px solid black;">- Betrag 0 €</td></tr> </table>	2024	- Betrag 0 €	2025	- Betrag 0 €	2026	- Betrag 0 €	2027	- Betrag 0 €
2024	- Betrag 0 €																
2025	- Betrag 0 €																
2026	- Betrag 0 €																
2027	- Betrag 0 €																
2024	- Betrag 0 €																
2025	- Betrag 0 €																
2026	- Betrag 0 €																
2027	- Betrag 0 €																



Übersicht über die Über- / Unterdeckung im Finanzhaushalt bzw. in der Finanzrechnung § 93 (4) GemO



Übersicht über die Über-/Unterdeckung im Finanzhaushalt bzw. in der Finanzrechnung						
lfd. Nr.	Jahr	Jahr	Saldo der ordentlichen und außerordentlichen Ein- und Auszahlungen (§ 2 Abs. 1 Satz 1 Posten F 23 GemHVO)	./. planmäßige Tilgung (§ 2 Abs. 1 Satz 1 Posten F 36 GemHVO)	./. Mindesttilgung KEF RP	= Betrag
in €						
1	5. Haushaltsvorjahr (lt. festgestelltem Jahresabschluss)	2019	-25.260,34	24.984,77	0,00	-50.245,11
2	4. Haushaltsvorjahr (lt. festgestelltem Jahresabschluss)	2020	27.008,77	25.986,62	0,00	1.022,15
3	3. Haushaltsvorjahr (lt. festgestelltem Jahresabschluss)	2021	46.491,61	7.359,34	0,00	39.132,27
4	2. Haushaltsvorjahr (Rechnungsergebnis)	2022	35.021,57	7.431,62	0,00	27.589,95
5	1. Haushaltsvorjahr (Ansatz einschl. Nachträge)	2023	20.600,00	15.000,00	0,00	5.600,00
6	Haushaltsjahr (Ansatz)	2024	18.700,00	10.400,00	0,00	8.300,00
7	Zwischensumme (lfd. Nr. 1 bis 6)		122.561,61	91.162,35		31.399,26
8	1. Haushaltsfolgejahr (Planung)	2025	44.600,00	10.600,00	0,00	34.000,00
9	2. Haushaltsfolgejahr (Planung)	2026	59.900,00	10.800,00	0,00	49.100,00
10	3. Haushaltsfolgejahr (Planung)	2027	73.500,00	10.900,00	0,00	62.600,00
11	Summe		300.561,61	59.308,77		177.099,26



Übersicht über die Entwicklung der Jahresergebnisse § 93 (4) GemO

Übersicht über die Entwicklung der Jahresergebnisse			
lfd. Nr.	Ergebnis (gem. § 2 Abs. 1 Nr. 31 GemHVO)	Jahr	Betrag
			in €
1	5. Haushaltsvorjahr (festgestelltes Jahresergebnis)	2019	-42.241
2	4. Haushaltsvorjahr (festgestelltes Jahresergebnis)	2020	-57
3	3. Haushaltsvorjahr (festgestelltes Jahresergebnis)	2021	7.469
4	2. Haushaltsvorjahr (Rechnungsergebnis)	2022	32.058
5	1. Haushaltsvorjahr (Ansatz des Haushaltsvorjahres – einschl. Nachträge)	2023	3.300
6	Jahresergebnis (Ansatz des Haushaltsjahres)	2024	200
7	Zwischensumme		729
8	1. Haushaltsfolgejahr (Planung)	2025	26.100
9	2. Haushaltsfolgejahr (Planung)	2026	41.400
10	3. Haushaltsfolgejahr (Planung)	2027	55.000
11	Summe		123.229



Übersicht über die Entwicklung des Eigenkapitals § 95 (3) GemO



Übersicht über die Entwicklung des Eigenkapitals			
Ifd. Nr.	Ergebnis (gem. § 2 Abs. 1 Satz 1 Posten E 23)	Betrag	nachrichtlich: aufgelaufenes Eigenkapital
			in €
1	Eigenkapital zum 31.12.2021	7.469	1.741.513
2	+ Jahresergebnis 2022	32.058	1.773.571
3	+ Ansatz für Jahresergebnis 2023	3.300	1.776.871
4	+ Ansatz für Jahresergebnis 2024	200	1.777.071
5	+ geplantes Jahresergebnis 2025	26.100	1.803.171
6	+ geplantes Jahresergebnis 2026	41.400	1.844.571
7	+ geplantes Jahresergebnis 2027	55.000	1.899.571



Stand der Verbindlichkeiten



Übersicht über den Stand der Kreditaufnahmen und ähnlicher Vorgänge				
lfd. Nr.	Art (gem. § 47 Abs. 5 Nr. 4 GemHVO)	Stand Beginn 2023	Voraussichtlicher Stand zu Beginn 2024	Voraussichtlicher Stand zum Ende 2024
		in €		
1	Anleihen	0	0	0
2	Verbindlichkeiten aus Kreditaufnahmen für Investitionen	164.050	168.250	157.850
3	Verbindlichkeiten gegenüber der Verbandsgemeinde im Rahmen der Einheitskasse	0	0	0
4	Verbindlichkeiten aus Vorgängen, die Kreditaufnahmen wirtschaftlich gleichkommen	0	0	0
5	Summe der Kreditaufnahmen	164.050	168.250	157.850

Übersicht über den Stand der Kreditaufnahmen und ähnlicher Vorgänge				
lfd. Nr.	Art (gem. § 47 Abs. 5 Nr. 4 GemHVO)	Stand Beginn 2024	Voraussichtlicher Stand zu Beginn 2025	Voraussichtlicher Stand zum Ende 2025
		in €		
1	Anleihen	0	0	0
2	Verbindlichkeiten aus Kreditaufnahmen für Investitionen	168.250	157.850	147.250
3	Verbindlichkeiten gegenüber der Verbandsgemeinde im Rahmen der Einheitskasse	0	0	0
4	Verbindlichkeiten aus Vorgängen, die Kreditaufnahmen wirtschaftlich gleichkommen	0	0	0
5	Summe der Kreditaufnahmen	168.250	157.850	147.250



Stellenplan



Stellenplan 2024

Ortsgemeinde Weyer

Stand: 19.09.2023

Idf. Nr.	Name	Fachrichtung/ Amtsbez.	Bes./ EGr- Gruppe	Zahl der Stellen				Stellenvermerke/Erläuterungen
				für das Idf. HHJ 2024		für das HHJ 2023	tats. Bes. 30.06.23	
				Beamte	Besch.			
				0	0		0	

Nachrichtlich Minijobs

Willmann, Jörg	12 Std./Monat	11430	100%
Wittmann, Gerhard	5 Std./Monat	11430	100%
Randau, Thomas	nach Bedarf	11430	100%
Stjepanovic, Blazenka	23 Std./Monat	42410	100%



Ergebnis- und Finanzhaushalt



lfd. Nr.	Ergebnishaushalt	Ergebnisse	Ansätze einschl. Nachträge	Ansätze	Ansätze	Planungs- daten	Planungs- daten
		2022	2023	2024	2025	2026	2027
in €							
E 1	+ Steuern und ähnliche Abgaben	374.484,21	424.200	419.100	440.100	455.500	469.100
	40110000 Grundsteuer A	4.454,97	5.000	5.200	5.200	5.200	5.200
	40120000 Grundsteuer B	70.517,72	83.000	86.600	87.800	88.900	90.100
	40130000 Gewerbesteuer	48.092,82	42.000	49.700	52.600	55.000	56.600
	40210000 Gemeindeanteil an der Einkommensteuer	219.675,16	269.000	241.000	255.900	266.900	276.800
	40220000 Gemeindeanteil an der Umsatzsteuer	5.587,98	4.100	5.800	6.000	6.100	6.200
	40330000 Hundesteuer	3.717,50	3.800	4.200	4.300	4.400	4.500
	40521000 Familienleistungsausgleich	22.438,06	17.300	26.600	28.300	29.000	29.700
E 2	+ Zuwendungen, allgemeine Umlagen und sonstige Transfererträge	141.666,93	170.500	210.600	210.600	210.600	210.600
	41111000 Schlüsselzuweisung A	103.583,00	118.900	153.100	153.100	153.100	153.100
	41112000 Schlüsselzuweisung B1	0,00	1.000	0	0	0	0
	41441000 vom Bund	0,00	13.100	13.100	13.100	13.100	13.100
	41442000 vom Land	22.860,00	21.600	28.500	28.500	28.500	28.500
	41490000 von übrigen Bereichen	0,00	400	400	400	400	400
	41510000 Sonderposten aus Zuwendungen	15.223,93	11.700	15.500	15.500	15.500	15.500
	41590000 Sonstige Sonderposten	0,00	3.800	0	0	0	0
E 3	+ Erträge der sozialen Sicherung	0,00	0	0	0	0	0
E 4	+ Öffentlich-rechtliche Leistungsentgelte	30.238,47	27.300	30.900	30.900	30.900	30.900
	43120000 Gebühren für die Erteilung von Bescheiden (u.a. Genehmigungen, Ablehnungen, Untersagungen)	420,00	400	500	500	500	500
	43190000 Sonstige	0,00	0	100	100	100	100
	43210000 Entgelte für die Benutzung von öffentlichen Einrichtungen und für wirtschaftliche Dienstleistungen	3.468,29	1.300	3.600	3.600	3.600	3.600
	43224000 für das Bestattungswesen	1.368,70	2.000	2.000	2.000	2.000	2.000
	43690000 Wildschadensverhütungspauschale	1.715,00	1.400	1.400	1.400	1.400	1.400
	43700000 Erträge aus der Auflösung von Sonderposten für Beiträge und ähnliche Entgelte	22.240,77	21.400	22.300	22.300	22.300	22.300
	43900000 Erträge aus der Auflösung von Sonderposten für Grabnutzungsentgelte	1.025,71	800	1.000	1.000	1.000	1.000
E 5	+ Privatrechtliche Leistungsentgelte	26.138,38	55.100	43.900	43.900	43.900	43.900
	44110000 Erträge aus Verkäufen (einschl. gewerblicher Tätigkeit)	12.331,74	41.100	29.900	29.900	29.900	29.900
	44120000 Mieten und Pachten	13.581,64	13.700	13.700	13.700	13.700	13.700
	44120001 Mieten und Pachten	225,00	300	300	300	300	300
E 6	+ Kostenerstattungen und Kostenumlagen	4.499,36	9.900	8.400	8.400	8.400	8.400
	44243000 von Gemeinden und Gemeindeverbänden	2.256,56	4.100	4.100	4.100	4.100	4.100
	44290000 von übrigen Bereichen	731,29	5.800	4.300	4.300	4.300	4.300
	44290001 von übrigen Bereichen	1.511,51	0	0	0	0	0
E 7	+ Sonstige laufende Erträge	77.995,28	12.800	12.900	12.900	12.900	12.900
	46112000 Erträge aus der Veräußerung von Grundstücken und Gebäuden	7.732,27	0	0	0	0	0
	46250000 Konzessionsabgaben	11.848,01	12.000	12.000	12.000	12.000	12.000
	46614000 Erträge aus der Auflösung von Rückstellungen	397,00	800	900	900	900	900
	46621000 von immateriellen Vermögensgegenständen und Vermögensgegenständen des Sachanlagevermögens	58.018,00	0	0	0	0	0
E 8	Summe der laufenden Erträge aus Verwaltungstätigkeit	655.022,63	699.800	725.800	746.800	762.200	775.800
E 9	- Personal- und Versorgungsaufwendungen	25.303,41	28.900	29.500	29.500	29.500	29.500
	50110000 Bürgermeister	8.916,00	9.800	10.400	10.400	10.400	10.400
	50120000 Beigeordnete	140,49	700	700	700	700	700
	50140000 Rats- und Ausschussmitglieder	0,00	300	300	300	300	300
	50291000 Vergütungen	8.201,17	9.200	9.200	9.200	9.200	9.200
	50292000 Leistungszulagen	156,11	100	100	100	100	100
	50390000 Sonstige	626,75	800	800	800	800	800
	50490000 Sonstige	3.506,73	3.900	3.900	3.900	3.900	3.900
	50791000 Ehrensoldrückstellungen	1.333,00	1.400	1.400	1.400	1.400	1.400
	50900000 Pauschalierte Lohnsteuer (auch Zahlungen über Knappschaft)	167,16	300	300	300	300	300
	51130000 ehrenamtlich Tätige	2.256,00	2.400	2.400	2.400	2.400	2.400
E 10	- Aufwendungen für Sach- und Dienstleistungen	118.787,40	136.000	136.000	131.500	131.500	131.500
	52200000 Aufwendungen für Energie / Wasser / Abwasser / Abfall	28.805,91	38.800	39.900	39.900	39.900	39.900



lfd. Nr.	Ergebnishaushalt	Ergebnisse	Ansätze einschl. Nachträge	Ansätze	Ansätze	Planungs- daten	Planungs- daten	
		2022	2023	2024	2025	2026	2027	
in €								
	52310000	Unterhaltung der Grundstücke, Außenanlagen, Gebäude und Gebäudeeinrichtungen	4.856,67	14.000	9.400	9.000	9.000	9.000
	52320000	Bewirtschaftung der Grundstücke, Außenanlagen, Gebäude und Gebäudeeinrichtungen	1.220,94	1.300	1.300	1.300	1.300	1.300
	52330000	Unterhaltung des Infrastrukturvermögens	4.515,45	6.500	5.000	5.000	5.000	5.000
	52350000	Fahrzeugunterhaltung	22,83	0	0	0	0	0
	52351000	Wartungs- und Instandsetzungskosten	266,18	0	0	0	0	0
	52352000	Betriebs- und Schmierstoffe	64,61	400	100	100	100	100
	52370000	Unterhaltung der Betriebs- und Geschäftsausstattung	1.358,62	3.200	3.200	2.900	2.900	2.900
	52380000	Geringwertige Geräte, Ausstattungs-, Ausrüstungs- und sonstige Gebrauchsgegenstände	144,31	3.100	2.900	1.400	1.400	1.400
	52380001	Geringwertige Geräte, Ausstattungs-, Ausrüstungs- und sonstige Gebrauchsgegenstände ab 60 € bis 1.000, netto €	713,99	2.900	2.700	1.200	1.200	1.200
	52420000	Essenskosten	0,00	300	300	300	300	300
	52470000	Sonstige Verbrauchsmittel	4.779,67	1.600	2.600	2.300	2.300	2.300
	52542000	an das Land	4.767,79	4.800	4.800	4.800	4.800	4.800
	52543000	an Gemeinden und Gemeindeverbände	45.298,02	17.000	18.000	18.000	18.000	18.000
	52590000	an übrige Bereiche	113,75	100	500	500	500	500
	52920000	sonstige Aufwendungen für Dienstleistungen	21.858,66	42.000	45.300	44.800	44.800	44.800
E 11	– Abschreibungen		70.101,96	67.500	69.900	69.900	69.900	69.900
	53220000	immaterielle Vermögensgegenstände aus geleisteten zweckgebundenen Zuwendungen	686,36	700	700	700	700	700
	53230000	gezahlte Investitionszuschüsse als Nutzungsberechtigter	3.383,39	3.400	3.300	3.300	3.300	3.300
	53490000	mit sonstigen Gebäuden	9.853,41	10.000	9.900	9.900	9.900	9.900
	53570000	Entwässerungs- und Abwasserbeseitigungsanlagen	12.545,34	12.600	12.600	12.600	12.600	12.600
	53580000	Straßen, Wege, Plätze und Verkehrslenkungsanlagen	42.103,37	39.500	42.100	42.100	42.100	42.100
	53850000	Betriebs- und Geschäftsausstattung	1.530,09	1.300	1.300	1.300	1.300	1.300
E 12	– Zuwendungen, Umlagen und sonstige Transferaufwendungen		387.338,31	438.500	477.400	477.600	477.800	478.000
	54190000	an übrige Bereiche	200,00	400	400	400	400	400
	54310000	Gewerbesteuerumlage	4.142,31	3.600	4.200	4.400	4.600	4.800
	54421000	Landkreise	192.592,00	222.200	246.900	246.900	246.900	246.900
	54423000	Verbandsgemeinden	190.404,00	212.300	225.900	225.900	225.900	225.900
E 13	– Aufwendungen der sozialen Sicherung		0,00	0	0	0	0	0
E 14	– Sonstige laufende Aufwendungen		21.101,34	23.700	13.000	12.600	12.600	12.600
	56130000	Aufwendungen für übernommene Reisekosten für Dienstreisen und Dienstgänge	0,00	100	100	100	100	100
	56150000	Aufwendungen für Dienst- und Schutzkleidung, persönliche Ausrüstungsgegenstände	297,13	1.000	1.000	600	600	600
	56190000	Sonstige Personalnebenaufwendungen	66,51	100	100	100	100	100
	56250000	Sachverständigen-, Gerichts- und ähnliche Aufwendungen	3.973,80	12.400	1.500	1.500	1.500	1.500
	56300000	Geschäftsaufwendungen	67,75	500	300	300	300	300
	56410000	Versicherungsbeiträge	5.783,96	7.400	7.800	7.800	7.800	7.800
	56420000	Beiträge zu Wirtschaftsverbänden, Berufsvertretungen und Vereinen	42,30	300	200	200	200	200
	56430000	Sonstige Beiträge	0,00	100	0	0	0	0
	56512000	Sachanlagen	4,00	0	0	0	0	0
	56551000	Einzelwertberichtigung	9.638,69	0	0	0	0	0
	56810000	Grundsteuer	1.187,00	1.200	1.400	1.400	1.400	1.400
	56920000	Verfügungsmittel	0,00	200	200	200	200	200
	56930000	Repräsentationen	40,20	400	400	400	400	400
E 15	Summe der laufenden Aufwendungen aus Verwaltungstätigkeit		622.632,42	694.600	725.800	721.100	721.300	721.500
E 16	Laufendes Ergebnis aus Verwaltungstätigkeit		32.390,21	5.200	0	25.700	40.900	54.300
E 17	+ Zinserträge und sonstige Finanzerträge		1.367,01	800	2.300	2.300	2.300	2.300
	47143000	von Gemeinden und Gemeindeverbänden	42,01	100	400	400	400	400



lfd. Nr.	Ergebnishaushalt	Ergebnisse	Ansätze einschl. Nachträge	Ansätze	Ansätze	Planungs- daten	Planungs- daten
		2022	2023	2024	2025	2026	2027
in €							
	47200000 Zinsen aus Stundungen und Verrentungen	0,00	100	100	100	100	100
	47920000 Vollverzinsung aus Gewerbesteuer (§ 233a AO)	25,00	500	500	500	500	500
	47990000 Sonstige	1.300,00	100	1.300	1.300	1.300	1.300
E 18	– Zinsaufwendungen und sonstige Finanzaufwendungen	1.699,10	2.700	2.100	1.900	1.800	1.600
	57430000 an Gemeinden und Gemeindeverbände	43,55	500	0	0	0	0
	57512000 an Sparkassen	1.156,84	1.200	1.500	1.300	1.200	1.000
	57514000 an Girozentralen / Landesbanken	440,71	800	500	500	500	500
	57910000 aus der Vollverzinsung der Gewerbesteuer (§ 233a AO)	58,00	100	100	100	100	100
	57990000 Sonstige	0,00	100	0	0	0	0
E 19	Saldo der Zins- und sonstige Finanzerträge und -aufwendungen	-332,09	-1.900	200	400	500	700
E 20	Ordentliches Ergebnis	32.058,12	3.300	200	26.100	41.400	55.000
E 21	Außerordentliches Ergebnis	0,00	0	0	0	0	0
E 22	Saldo aus internen Leistungsbeziehungen	0,00	0	0	0	0	0
E 23	Jahresergebnis (Jahresüberschuss / Jahresfehlbetrag)	32.058,12	3.300	200	26.100	41.400	55.000



lfd. Nr.	Finanzhaushalt	Ergebnisse	Ansätze einschl. Nachträge	Ansätze	Ansätze	Planungs- daten	Planungs- daten
		2022	2023	2024	2025	2026	2027
		in €					
F 1	+ Steuern und ähnliche Abgaben	375.010,48	424.200	419.100	440.100	455.500	469.100
	60110000 Grundsteuer A	4.421,08	5.000	5.200	5.200	5.200	5.200
	60120000 Grundsteuer B	69.307,96	83.000	86.600	87.800	88.900	90.100
	60130000 Gewerbesteuer	46.512,40	42.000	49.700	52.600	55.000	56.600
	60210000 Gemeindeanteil an der Einkommensteuer	222.012,97	269.000	241.000	255.900	266.900	276.800
	60220000 Gemeindeanteil an der Umsatzsteuer	5.597,62	4.100	5.800	6.000	6.100	6.200
	60330000 Hundesteuer	3.657,50	3.800	4.200	4.300	4.400	4.500
	60521000 Familienleistungsausgleich	23.500,95	17.300	26.600	28.300	29.000	29.700
F 2	+ Zuwendungen, allgemeine Umlagen und sonstige Transfereinzahlungen	126.443,00	141.900	182.000	182.000	182.000	182.000
	61111000 Schlüsselzuweisung A	103.583,00	118.900	153.100	153.100	153.100	153.100
	61112000 Schlüsselzuweisung B1	0,00	1.000	0	0	0	0
	61442000 vom Land	22.860,00	21.600	28.500	28.500	28.500	28.500
	61490000 von übrigen Bereichen	0,00	400	400	400	400	400
F 3	+ Einzahlungen der sozialen Sicherung	0,00	0	0	0	0	0
F 4	+ Öffentlich-rechtliche Leistungsentgelte	7.211,38	5.100	7.600	7.600	7.600	7.600
	63120000 Gebühren für die Erteilung von Bescheiden (u.a. Genehmigungen, Ablehnungen, Untersagungen)	450,00	400	500	500	500	500
	63190000 Sonstige	90,00	0	100	100	100	100
	63210000 Entgelte für die Benutzung von öffentlichen Einrichtungen und für wirtschaftliche Dienstleistungen	3.363,29	1.300	3.600	3.600	3.600	3.600
	63224000 für das Bestattungswesen	1.936,09	2.000	2.000	2.000	2.000	2.000
	63690000 Sonstige	1.372,00	1.400	1.400	1.400	1.400	1.400
F 5	+ Privatrechtliche Leistungsentgelte	25.473,38	55.100	43.900	43.900	43.900	43.900
	64110000 Einzahlungen aus Verkäufen (einschl. gewerblicher Tätigkeit)	11.531,74	41.100	29.900	29.900	29.900	29.900
	64120000 Mieten und Pachten	13.716,64	13.700	13.700	13.700	13.700	13.700
	64120001 Mieten und Pachten	225,00	300	300	300	300	300
F 6	+ Kostenerstattungen und Kostenumlagen	4.404,01	9.900	8.400	8.400	8.400	8.400
	64243000 von Gemeinden und Gemeindeverbänden	2.256,56	4.100	4.100	4.100	4.100	4.100
	64290000 von übrigen Bereichen	2.147,45	5.800	4.300	4.300	4.300	4.300
F 7	+ Sonstige laufende Einzahlungen	20.961,12	12.000	12.000	12.000	12.000	12.000
	66112000 Einzahlungen aus der Veräußerung von Grundstücken und Gebäuden	11.728,00	0	0	0	0	0
	66220000 Säumniszuschläge, Mahngebühren, Zustellungsgebühren u.a.	-220,00	0	0	0	0	0
	66250000 Konzessionsabgaben	9.453,12	12.000	12.000	12.000	12.000	12.000
F 8	Summe der laufenden Einzahlungen aus Verwaltungstätigkeit	559.503,37	648.200	673.000	694.000	709.400	723.000
F 9	- Personal- und Versorgungsauszahlungen	24.186,54	27.500	28.100	28.100	28.100	28.100
	70110000 Bürgermeister	8.916,00	9.800	10.400	10.400	10.400	10.400
	70120000 Beigeordnete	100,35	700	700	700	700	700
	70140000 Rats- und Ausschussmitglieder	210,80	300	300	300	300	300
	70291000 Vergütungen	8.237,16	9.200	9.200	9.200	9.200	9.200
	70292000 Leistungszulagen	153,38	100	100	100	100	100
	70390000 Sonstige	629,25	800	800	800	800	800
	70490000 Sonstige	3.515,78	3.900	3.900	3.900	3.900	3.900
	70900000 Pauschalierte Lohnsteuer (auch Zahlungen über Knappschaft)	167,82	300	300	300	300	300
	71130000 ehrenamtlich Tätige	2.256,00	2.400	2.400	2.400	2.400	2.400
F 10	- Auszahlungen für Sach- und Dienstleistungen	103.887,18	136.000	136.000	131.500	131.500	131.500
	72200000 Auszahlungen für Energie / Wasser / Abwasser / Abfall	28.439,63	38.800	39.900	39.900	39.900	39.900
	72310000 Unterhaltung der Grundstücke, Außenanlagen, Gebäude und Gebäudeeinrichtungen	13.753,26	14.000	9.400	9.000	9.000	9.000
	72320000 Bewirtschaftung der Grundstücke, Außenanlagen, Gebäude und Gebäudeeinrichtungen	1.176,51	1.300	1.300	1.300	1.300	1.300
	72330000 Unterhaltung des Infrastrukturvermögens	4.515,45	6.500	5.000	5.000	5.000	5.000
	72350000 Fahrzeugunterhaltung	22,83	0	0	0	0	0
	72351000 Wartungs- und Instandsetzungskosten	266,18	0	0	0	0	0
	72352000 Betriebs- und Schmierstoffe	64,61	400	100	100	100	100
	72370000 Unterhaltung der Betriebs- und Geschäftsausstattung	1.372,58	3.200	3.200	2.900	2.900	2.900



lfd. Nr.	Finanzhaushalt	Ergebnisse	Ansätze einschl. Nachträge	Ansätze	Ansätze	Planungs- daten	Planungs- daten	
		2022	2023	2024	2025	2026	2027	
in €								
	72380000	Geringwertige Geräte, Ausstattungs-, Ausrüstungs- und sonstige Gebrauchsgegenstände	144,31	3.100	2.900	1.400	1.400	1.400
	72380001	Geringwertige Geräte, Ausstattungs-, Ausrüstungs- und sonstige Gebrauchsgegenstände ab 60 € netto bis 1.000 € netto	713,99	2.900	2.700	1.200	1.200	1.200
	72420000	Essenskosten	0,00	300	300	300	300	300
	72470000	Sonstige Verbrauchsmittel	742,54	1.600	2.600	2.300	2.300	2.300
	72542000	an das Land	4.767,79	4.800	4.800	4.800	4.800	4.800
	72543000	an die Gemeinden und Gemeindeverbände	28.732,08	17.000	18.000	18.000	18.000	18.000
	72590000	an übrige Bereiche	113,75	100	500	500	500	500
	72920000	Sonstige Auszahlungen für Dienstleistungen	19.061,67	42.000	45.300	44.800	44.800	44.800
F 12		– Zuwendungen, Umlagen und sonstige Transferauszahlungen	384.209,35	438.500	477.400	477.600	477.800	478.000
	74190000	an übrige Bereiche	200,00	400	400	400	400	400
	74310000	Gewerbsteuerumlage	1.013,35	3.600	4.200	4.400	4.600	4.800
	74421000	Landkreise	192.592,00	222.200	246.900	246.900	246.900	246.900
	74423000	Verbandsgemeinden	190.404,00	212.300	225.900	225.900	225.900	225.900
F 13		– Auszahlungen der sozialen Sicherung	0,00	0	0	0	0	0
F 14		– Sonstige laufende Auszahlungen	11.599,64	23.700	13.000	12.600	12.600	12.600
	76130000	Auszahlungen für übernommene Reisekosten für Dienstreisen und Dienstgänge	0,00	100	100	100	100	100
	76150000	Auszahlungen für Dienst- und Schutzkleidung, persönliche Ausrüstungsgegenstände	297,13	1.000	1.000	600	600	600
	76190000	Sonstige Personalnebenauszahlungen	66,51	100	100	100	100	100
	76250000	Sachverständigen-, Gerichts- und ähnliche Auszahlungen	3.973,80	12.400	1.500	1.500	1.500	1.500
	76300000	Geschäftsauszahlungen	67,75	500	300	300	300	300
	76410000	Versicherungsbeiträge	5.912,95	7.400	7.800	7.800	7.800	7.800
	76420000	Beiträge zu Wirtschaftsverbänden, Berufsvertretungen und Vereinen	54,30	300	200	200	200	200
	76430000	sonstige Beiträge	0,00	100	0	0	0	0
	76810000	Grundsteuer	1.187,00	1.200	1.400	1.400	1.400	1.400
	76920000	Verfügunsmittel	0,00	200	200	200	200	200
	76930000	Repräsentationen	40,20	400	400	400	400	400
F 15		Summe der laufenden Auszahlungen aus Verwaltungstätigkeit	523.882,71	625.700	654.500	649.800	650.000	650.200
F 16		Saldo der laufenden Ein- und Auszahlungen aus Verwaltungstätigkeit	35.620,66	22.500	18.500	44.200	59.400	72.800
F 17		+ Zins- und sonstige Finanzeinzahlungen	1.042,01	800	2.300	2.300	2.300	2.300
	67143000	von Gemeinden und Gemeindeverbänden	42,01	100	400	400	400	400
	67200000	Zinsen aus Stundungen und Verrentungen	0,00	100	100	100	100	100
	67920000	Vollverzinsung aus Gewerbesteuer (§ 233a AO)	25,00	500	500	500	500	500
	67990000	Sonstige	975,00	100	1.300	1.300	1.300	1.300
F 18		– Zins- und sonstige Finanzauszahlungen	1.641,10	2.700	2.100	1.900	1.800	1.600
	77430000	an Gemeinden und Gemeindeverbände	43,55	500	0	0	0	0
	77512000	an Sparkassen	1.156,84	1.200	1.500	1.300	1.200	1.000
	77514000	an Girozentralen / Landesbanken	440,71	800	500	500	500	500
	77910000	aus der Vollverzinsung der Gewerbesteuer (§ 233a AO)	0,00	100	100	100	100	100
	77990000	Sonstige	0,00	100	0	0	0	0
F 19		Saldo der Zins- und sonstigen Finanzein- und -auszahlungen	-599,09	-1.900	200	400	500	700
F 20		Saldo der ordentlichen Ein- und Auszahlungen	35.021,57	20.600	18.700	44.600	59.900	73.500
F 21		Saldo der außerordentlichen Ein- und Auszahlungen	0,00	0	0	0	0	0
F 22		Saldo der Ein- und Auszahlungen aus internen Leistungsbeziehungen	0,00	0	0	0	0	0
F 23		Saldo der ordentlichen und außerordentlichen Ein- und Auszahlungen	35.021,57	20.600	18.700	44.600	59.900	73.500
F 24		+ Einzahlungen aus Investitionszuwendungen	0,00	0	0	0	0	0



lfd. Nr.	Finanzhaushalt	Ergebnisse	Ansätze einschl. Nachträge	Ansätze	Ansätze	Planungs- daten	Planungs- daten
		2022	2023	2024	2025	2026	2027
in €							
F 25	+ Einzahlungen aus Beiträgen und ähnlichen Entgelten	2.600,00	800	800	800	800	800
	68270000 Grabnutzungsentgelte	2.600,00	800	800	800	800	800
F 26	+ Sonstige Investitionseinzahlungen	0,00	0	0	0	0	0
F 27	Summe der Einzahlungen aus Investitionstätigkeit	2.600,00	800	800	800	800	800
F 28	- Auszahlungen für immaterielle Vermögensgegenstände	765,80	0	0	0	0	0
	78420000 Auszahlungen aus geleisteten Zuwendungen als Nutzungsberechtigter	765,80	0	0	0	0	0
F 29	- Auszahlungen für Sachanlagen	5.474,81	20.000	3.000	0	0	0
	78593000 Auszahlungen für Baumaßnahmen	5.474,81	20.000	3.000	0	0	0
F 30	- Auszahlungen für Finanzanlagen	0,00	0	0	0	0	0
F 31	- Sonstige Investitionsauszahlungen	0,00	0	0	0	0	0
F 32	Summe der Auszahlungen aus Investitionstätigkeit	6.240,61	20.000	3.000	0	0	0
F 33	Saldo der Ein- und Auszahlungen aus Investitionstätigkeit	-3.640,61	-19.200	-2.200	800	800	800
F 34	Finanzmittelüberschuss/ -fehlbetrag	31.380,96	1.400	16.500	45.400	60.700	74.300
F 35	+ Aufnahme von Investitionskrediten	5.500,00	19.200	0	0	0	0
	69253000 Laufzeit 5 Jahre und mehr	5.500,00	19.200	0	0	0	0
F 36	- Tilgung von Investitionskrediten	7.431,62	15.000	10.400	10.600	10.800	10.900
	79250000 vom inländischen Geldmarkt	7.431,62	15.000	10.400	10.600	10.800	10.900
F 37	Saldo der Ein- und Auszahlungen aus Investitionskrediten	-1.931,62	4.200	-10.400	-10.600	-10.800	-10.900
F 38	Veränderung der Forderungen gegenüber der Verbandsgemeinden im Rahmen der Einheitskasse	-29.669,34	-5.600	-6.100	-34.800	-49.900	-63.400
F 39	Veränderung der Verbindlichkeiten gegenüber der Verbandsgemeinde im Rahmen der Einheitskasse	0,00	0	0	0	0	0
F 40	Saldo der Ein- und Auszahlungen aus Finanzierungstätigkeit	-31.600,96	-1.400	-16.500	-45.400	-60.700	-74.300
F 41	Saldo der durchlaufenden Gelder	0,00	0	0	0	0	0
F 42	Verwendung Finanzmittelüberschuss / Deckung Finanzmittelfehlbetrag	-31.600,96	-1.400	-16.500	-45.400	-60.700	-74.300
F 43	Veränderung der liquiden Mittel (einschließlich durchlaufender Gelder)	29.669,34	5.600	6.100	34.800	49.900	63.400
F 44	nachrichtlich: Ausgleich Finanzhaushalt	27.589,95	5.600	8.300	34.000	49.100	62.600



Schlussbilanz





Ortsgemeinde Weyer

Aktiva		Bilanz zum 31.12.2022				Passiva	
		31.12.2021	31.12.2022	Posten	31.12.2021	31.12.2022	
Posten	Bezeichnung	in €		Posten	Bezeichnung	in €	
1	Anlagevermögen	2.631.712,53	2.558.376,64	1	Eigenkapital	1.741.512,77	1.773.570,89
1.1	Immaterielle Vermögensgegenstände	68.251,96	64.948,01	1.1	Kapitalrücklage	1.734.043,93	1.741.512,77
1.1.1	Gewerbliche Schutzrechte und ähnliche Rechte und Werte sowie Lizenzen an solchen Rechten und Werten	0,00	0,00	1.2	Sonstige Rücklagen	0,00	0,00
1.1.2	Geleistete Zuwendungen	8.007,57	7.321,21	1.3	Jahresüberschuss/ Jahresfehlbetrag	7.468,84	32.058,12
1.1.3	Gezahlte Investitionszuschüsse	60.244,39	57.626,80	1.4	Nicht durch Eigenkapital gedeckter Fehlbetrag	0,00	0,00
1.1.4	Geschäfts- oder Firmenwert	0,00	0,00	2	Sonderposten	692.928,25	656.237,84
1.1.5	Anzahlungen auf immaterielle Vermögensgegenstände	0,00	0,00	2.1	Sonderposten für Belastungen aus dem kommunalen Finanzausgleich	0,00	0,00
1.2	Sachanlagen	2.563.460,57	2.493.428,63	2.2	Sonderposten zum Anlagevermögen	672.556,41	635.091,71
1.2.1	Wald, Forsten	949.014,87	949.014,87	2.2.1	Sonderposten aus Zuwendungen	374.514,57	359.290,64
1.2.2	Sonstige unbebaute Grundstücke und grundstücksgleiche Rechte	62.949,72	59.635,76	2.2.2	Sonderposten aus Beiträgen und ähnlichen Entgelten	293.979,10	271.738,33
1.2.3	Bebaute Grundstücke und grundstücksgleiche Rechte	351.010,42	341.157,01	2.2.3	Sonderposten aus Anzahlungen für Anlagevermögen	4.062,74	4.062,74
1.2.4	Infrastrukturvermögen	1.180.134,49	1.124.804,01	2.3	Sonderposten für den Gebührenaussgleich	0,00	0,00
1.2.5	Bauten auf fremden Grund und Boden	0,00	0,00	2.4	Sonderposten mit Rücklageanteil	0,00	0,00
1.2.6	Kunstgegenstände, Denkmäler	1,00	1,00	2.5	Sonderposten aus Grabnutzungsentgelten	20.371,84	21.146,13
1.2.7	Maschinen, technische Anlagen, Fahrzeuge	0,00	0,00	2.6	Sonderposten aus Anzahlungen für Grabnutzungsentgelte	0,00	0,00
1.2.8	Betriebs- und Geschäftsausstattung	4.796,77	3.262,68	2.7	Sonstige Sonderposten	0,00	0,00
1.2.9	Pflanzen und Tiere	0,00	0,00	3	Rückstellungen	42.707,00	43.643,00
1.2.10	Geleistete Anzahlungen, Anlagen im Bau	15.553,30	15.553,30	3.1	Rückstellungen für Pensionen und ähnliche Verpflichtungen	42.707,00	43.643,00
1.3	Finanzanlagen	0,00	0,00	3.2	Steuerrückstellungen	0,00	0,00
1.3.1	Anteile an verbundenen Unternehmen	0,00	0,00	3.3	Rückstellungen für latente Steuern	0,00	0,00
1.3.2	Ausleihungen an verbundene Unternehmen	0,00	0,00	3.4	Sonstige Rückstellungen	0,00	0,00
1.3.3	Beteiligungen	0,00	0,00	4	Verbindlichkeiten	188.832,97	199.121,98
1.3.4	Ausleihungen an Unternehmen, mit denen ein Beteiligungsverhältnis besteht	0,00	0,00	4.1	Anleihen	0,00	0,00
1.3.5	Sondervermögen, Zweckverbände, Anstalten des öffentlichen Rechts, rechtsfähige kommunale Stiftungen	0,00	0,00	4.2	Verbindlichkeiten aus Kreditaufnahmen	165.981,33	164.049,71
1.3.6	Ausleihungen an Sondervermögen, Zweckverbände, Anstalten des öffentlichen Rechts, rechtsfähige kommunale Stiftungen	0,00	0,00	4.2.1	Verbindlichkeiten aus Kreditaufnahmen für Investitionen	165.981,33	164.049,71
1.3.7	Sonstige Wertpapiere des Anlagevermögens	0,00	0,00	4.2.2	Verbindlichkeiten aus Kreditaufnahmen zur Liquiditätssicherung	0,00	0,00
1.3.8	Sonstige Ausleihungen	0,00	0,00	4.3	Verbindlichkeiten aus Vorgängen, die Kreditaufnahmen wirtschaftlich gleichkommen	0,00	0,00
2	Umlaufvermögen	35.060,77	114.585,65	4.4	Erhaltene Anzahlungen auf Bestellungen Verbindlichkeiten aus Lieferungen und Leistungen	-112,43	1.600,93
2.1	Vorräte	48,00	58.066,00	4.5	Transferleistungen Verbindlichkeiten gegenüber verbundenen Unternehmen	0,00	0,00
2.1.1	Roh-, Hilfs- und Betriebsstoffe	0,00	0,00	4.6	Transferleistungen Verbindlichkeiten gegenüber Unternehmen, mit denen ein Beteiligungsverhältnis besteht	0,00	0,00
2.1.2	Unfertige Erzeugnisse, unfertige Leistungen	0,00	0,00	4.7	verbundenen Unternehmen Verbindlichkeiten gegenüber Unternehmen, mit denen ein Beteiligungsverhältnis besteht	0,00	0,00
2.1.3	Fertige Erzeugnisse, fertige Leistungen und Waren	48,00	58.066,00	4.8	Verbindlichkeiten gegenüber Sondervermögen, Zweckverbänden, Anstalten des öffentlichen Rechts, rechtsfähigen kommunalen Stiftungen	-85,04	57,03
2.1.4	Geleistete Anzahlungen auf Vorräte	0,00	0,00	4.9	Verbindlichkeiten gegenüber dem sonstigen öffentlichen Bereich	243,35	20.019,16
2.2	Forderungen und sonstige Vermögensgegenstände	35.012,77	56.519,65	4.10	Sonstige Verbindlichkeiten	2.303,50	2.147,87
2.2.1	Öffentlich-rechtliche Forderungen, Forderungen aus Transferleistungen	12.012,26	10.103,60	5	Rechnungsabgrenzungsposten	876,70	438,35
2.2.2	Privatrechtliche Forderungen aus Lieferungen und Leistungen	1.720,29	4.915,18				
2.2.3	Forderungen gegen verbundene Unternehmen	0,00	-135,00				
2.2.4	Forderungen gegen Unternehmen, mit denen ein Beteiligungsverhältnis besteht	0,00	0,00				
2.2.5	Forderungen gegen Sondervermögen, Zweckverbände, Anstalten des öffentlichen Rechts, rechtsfähige kommunale Stiftungen	0,00	0,00				
2.2.6	Forderungen gegen den sonstigen öffentlichen Bereich	21.052,22	41.082,87				
2.2.7	Sonstige Vermögensgegenstände	228,00	553,00				
2.3	Wertpapiere des Umlaufvermögens	0,00	0,00				
2.3.1	Anteile an verbundenen Unternehmen	0,00	0,00				
2.3.2	Sonstige Wertpapiere des Umlaufvermögens	0,00	0,00				
2.4	Kassenbestand, Bundesbankguthaben, Guthaben bei der EZB, Guthaben bei Kreditinstituten und Schecks	0,00	0,00				
3	Ausgleichsposten für latente Steuern	0,00	0,00				
4	Rechnungsabgrenzungsposten	84,39	49,77				
4.1	Disagio	0,00	0,00				
4.2	Sonstige Rechnungsabgrenzungsposten	84,39	49,77				
5	Nicht durch Eigenkapital gedeckter Fehlbetrag	0,00	0,00				
	Bilanzsumme	2.666.857,69	2.673.012,06		Bilanzsumme	2.666.857,69	2.673.012,06



Übersicht über die Teilhaushalte und die zugeordneten Produkte § 4 (4) GemHVO

.....



Übersicht über die Teilhaushalte und die zugeordneten Produkte		
Teilhaushalt	Produkt	Bezeichnung
01 Teilhaushalt 1	11100	Verwaltungssteuerung
	11400	Zentrale Dienste
	11420	Liegenschaften
	11430	Bauhof
	12100	Statistik und Wahlen
	28100	Heimat- und sonstige Kulturpflege
	12700	Rettungsdienst
02 Teilhaushalt 2	36500	Tageseinrichtungen für Kinder
	36610	Einrichtungen der Jugendarbeit
03 Teilhaushalt 3	51100	Räumliche Planungs- und Entwicklungsmaßnahmen
	51130	Dorferneuerung, Städtebauförderung
	54100	Gemeindestraßen
	54200	Kreisstraßen
	55100	Öffentliches Grün, Landschaftsbau
	55590	Feldwege, Landwirtschaftswege, Wirtschaftswege
04 Teilhaushalt 4	55300	Friedhofs- und Bestattungswesen
05 Teilhaushalt 5	55510	Kommunale Forstwirtschaft
06 Teilhaushalt 6	42410	Kommunale Sportstätten und Bäder
	57319	Sonstiges
07 Teilhaushalt 7	61100	Steuern, allgemeine Zuweisungen, allgemeine Umlagen
	61200	Sonstige allgemeine Finanzwirtschaft



Teilhaushalt 1



Produkte

- 111000** Verwaltungssteuerung
- 114000** Zentrale Dienste
- 114200** Liegenschaften
- 114300** Bauhof
- 121000** Statistik und Wahlen
- 281000** Heimat- und sonstige Kulturpflege
- 127000** Rettungsdienst



Teilhaushalt 01 Teilhaushalt 1

Dem Teilhaushalt zugeordnete Produkte: 11 Innere Verwaltung
12 Sicherheit und Ordnung
28 Heimat- und sonstige Kulturpflege

Teilhaushalt (01 Teilhaushalt 1)							
lfd. Nr.	Teilfgebnishaushalt	Ergebnisse	Ansätze einschl. Nachträge	Ansätze	Ansätze	Planungsdaten	Planungsdaten
		2022	2023	2024	2025	2026	2027
in €							
E 1	+ Steuern und ähnliche Abgaben	0,00	0	0	0	0	0
E 2	+ Zuwendungen, allgemeine Umlagen und sonstige Transfererträge	158,12	300	400	400	400	400
E 3	+ Erträge der sozialen Sicherung	0,00	0	0	0	0	0
E 4	+ Öffentlich-rechtliche Leistungsentgelte	420,00	400	600	600	600	600
E 5	+ Privatrechtliche Leistungsentgelte	6.760,47	7.000	7.000	7.000	7.000	7.000
E 6	+ Kostenerstattungen und Kostenumlagen	1.988,26	400	400	400	400	400
E 7	+ Sonstige laufende Erträge	915,23	800	900	900	900	900
E 8	Summe der laufenden Erträge aus Verwaltungstätigkeit	10.242,08	8.900	9.300	9.300	9.300	9.300
E 9	– Personal- und Versorgungsaufwendungen	19.728,13	22.000	22.600	22.600	22.600	22.600
E 10	– Aufwendungen für Sach- und Dienstleistungen	1.805,54	7.700	7.400	3.300	3.300	3.300
E 11	– Abschreibungen	1.382,72	1.300	1.300	1.300	1.300	1.300
E 12	– Zuwendungen, Umlagen und sonstige Transferaufwendungen	200,00	400	400	400	400	400
E 13	– Aufwendungen der sozialen Sicherung	0,00	0	0	0	0	0
E 14	– Sonstige laufende Aufwendungen	1.893,15	4.800	4.700	4.300	4.300	4.300
E 15	Summe der laufenden Aufwendungen aus Verwaltungstätigkeit	25.009,54	36.200	36.400	31.900	31.900	31.900
E 16	Laufendes Ergebnis aus Verwaltungstätigkeit	-14.767,46	-27.300	-27.100	-22.600	-22.600	-22.600
E 17	+ Zinserträge und sonstige Finanzerträge	0,00	0	0	0	0	0
E 18	– Zinsaufwendungen und sonstige Finanzaufwendungen	0,00	0	0	0	0	0
E 19	Saldo der Zins- und sonstigen Finanzerträge und -aufwendungen	0,00	0	0	0	0	0
E 20	Ordentliches Ergebnis	-14.767,46	-27.300	-27.100	-22.600	-22.600	-22.600
E 21	Außerordentliches Ergebnis	0,00	0	0	0	0	0
E 22	Saldo aus internen Leistungsbeziehungen	5.596,80	6.800	6.500	6.500	6.500	6.500
E 23	Jahresergebnis (Jahresüberschuss /Jahresfehlbetrag)	-9.170,66	-20.500	-20.600	-16.100	-16.100	-16.100



Teilhaushalt 01 Teilhaushalt 1

Teilhaushalt (01 Teilhaushalt 1)							
lfd. Nr.	Teilfinanzhaushalt	Ergebnisse	Ansätze einschl. Nachträge	Ansätze	Ansätze	Planungsdaten	Planungsdaten
		2022	2023	2024	2025	2026	2027
in €							
F 23	Saldo der ordentlichen und außerordentlichen Ein- und Auszahlungen	-6.585,50	-18.800	-19.100	-14.600	-14.600	-14.600
F 24	+ Einzahlungen aus Investitionszuwendungen	0,00	0	0	0	0	0
F 25	+ Einzahlungen aus Beiträgen und ähnlichen Entgelten	0,00	0	0	0	0	0
F 26	+ Sonstige Investitionseinzahlungen	0,00	0	0	0	0	0
F 27	Summe der Einzahlungen aus Investitionstätigkeit	0,00	0	0	0	0	0
F 28	- Auszahlungen für immaterielle Vermögensgegenstände	0,00	0	0	0	0	0
F 29	- Auszahlungen für Sachanlagen	0,00	0	0	0	0	0
F 30	- Auszahlungen für Finanzanlagen	0,00	0	0	0	0	0
F 31	- Sonstige Investitionsauszahlungen	0,00	0	0	0	0	0
F 32	Summe der Auszahlungen aus Investitionstätigkeit	0,00	0	0	0	0	0
F 33	Saldo der Ein- und Auszahlungen aus Investitionstätigkeit	0,00	0	0	0	0	0
F 34	Finanzmittelüberschuss/ Finanzmittelfehlbetrag	-6.585,50	-18.800	-19.100	-14.600	-14.600	-14.600
F 35	+ Aufnahme von Investitionskrediten	0,00	0	0	0	0	0
F 36	- Tilgung von Investitionskrediten	0,00	0	0	0	0	0
F 37	Saldo der Ein- und Auszahlungen aus Investitionskrediten	0,00	0	0	0	0	0
F 38	Veränderung der liquiden Mittel (ohne durchlaufende Gelder)	0,00	0	0	0	0	0
F 39	Saldo der Ein- und Auszahlungen aus Krediten zur Liquiditätssicherung	0,00	0	0	0	0	0
F 40	Saldo der Ein- und Auszahlungen aus Finanzierungstätigkeit	0,00	0	0	0	0	0



Ortsgemeinde Weyer

Teilhaushalt 01 Teilhaushalt 1

Haupt-Produktbereich 1 Zentrale Verwaltung
 Produktbereich 11 Innere Verwaltung
 Leistung 111000 Verwaltungssteuerung

Teilhaushalt (01 Teilhaushalt 1)							
Ifd. Nr.	Teilfaghergebnishaushalt	Ergebnisse	Ansätze einschl. Nachträge	Ansätze	Ansätze	Planungsdaten	Planungsdaten
		2022	2023	2024	2025	2026	2027
in €							
E 1	+ Steuern und ähnliche Abgaben	0,00	0	0	0	0	0
E 2	+ Zuwendungen, allgemeine Umlagen und sonstige Transfererträge	0,00	0	0	0	0	0
E 3	+ Erträge der sozialen Sicherung	0,00	0	0	0	0	0
E 4	+ Öffentlich-rechtliche Leistungsentgelte	0,00	0	0	0	0	0
E 5	+ Privatrechtliche Leistungsentgelte	0,00	0	0	0	0	0
E 6	+ Kostenerstattungen und Kostenumlagen	0,00	0	0	0	0	0
E 7	+ Sonstige laufende Erträge	397,00	800	900	900	900	900
	46614000 Erträge aus der Auflösung von Rückstellungen Erläuterungen: Auflösung Ehrensoldrückstellung Wileschek	397,00	800	900	900	900	900
E 8	Summe der laufenden Erträge aus Verwaltungstätigkeit	397,00	800	900	900	900	900
E 9	– Personal- und Versorgungsaufwendungen	13.789,09	15.900	16.500	16.500	16.500	16.500
	50110000 Bürgermeister	8.916,00	9.800	10.400	10.400	10.400	10.400
	50120000 Beigeordnete	140,49	700	700	700	700	700
	50140000 Rats- und Ausschussmitglieder Erläuterungen: Sitzungsgeld Abschlussessen	0,00	300	300	300	300	300
	50490000 Sonstige Erläuterungen: Beiträge zur gesetzlichen Sozialversicherung	1.143,60	1.200	1.200	1.200	1.200	1.200
	50791000 Ehrensoldrückstellungen Erläuterungen: Ehrensoldrückstellung Georg	1.333,00	1.400	1.400	1.400	1.400	1.400
	50900000 Pauschalierte Lohnsteuer (auch Zahlungen über Knappschaft)	0,00	100	100	100	100	100
	51130000 ehrenamtlich Tätige	2.256,00	2.400	2.400	2.400	2.400	2.400
E 10	– Aufwendungen für Sach- und Dienstleistungen	0,00	0	0	0	0	0
E 11	– Abschreibungen	0,00	0	0	0	0	0
E 12	– Zuwendungen, Umlagen und sonstige Transferaufwendungen	0,00	0	0	0	0	0
E 13	– Aufwendungen der sozialen Sicherung	0,00	0	0	0	0	0
E 14	– Sonstige laufende Aufwendungen	40,20	700	700	700	700	700
	56130000 Aufwendungen für übernommene Reisekosten für Dienstreisen und Dienstgänge	0,00	100	100	100	100	100
	56920000 Verfügungsmittel	0,00	200	200	200	200	200
	56930000 Repräsentationen	40,20	400	400	400	400	400
E 15	Summe der laufenden Aufwendungen aus Verwaltungstätigkeit	13.829,29	16.600	17.200	17.200	17.200	17.200
E 16	Laufendes Ergebnis aus Verwaltungstätigkeit	-13.432,29	-15.800	-16.300	-16.300	-16.300	-16.300
E 17	+ Zinserträge und sonstige Finanzerträge	0,00	0	0	0	0	0
E 18	– Zinsaufwendungen und sonstige Finanzaufwendungen	0,00	0	0	0	0	0
E 19	Saldo der Zins- und sonstigen Finanzerträge und -aufwendungen	0,00	0	0	0	0	0
E 20	Ordentliches Ergebnis	-13.432,29	-15.800	-16.300	-16.300	-16.300	-16.300
E 21	Außerordentliches Ergebnis	0,00	0	0	0	0	0
E 22	Saldo aus internen Leistungsbeziehungen	0,00	0	0	0	0	0
E 23	Jahresergebnis (Jahresüberschuss /Jahresfehlbetrag)	-13.432,29	-15.800	-16.300	-16.300	-16.300	-16.300



Teilhaushalt 01 Teilhaushalt 1

Haupt-Produktbereich 1 Zentrale Verwaltung
 Produktbereich 11 Innere Verwaltung
 Leistung 111000 Verwaltungssteuerung

Teilhaushalt (01 Teilhaushalt 1)							
Ifd. Nr.	Teilfinanzhaushalt	Ergebnisse	Ansätze einschl. Nachträge	Ansätze	Ansätze	Planungsdaten	Planungsdaten
		2022	2023	2024	2025	2026	2027
in €							
F 23	Saldo der ordentlichen und außerordentlichen Ein- und Auszahlungen	-12.666,61	-15.200	-15.800	-15.800	-15.800	-15.800
F 24	+ Einzahlungen aus Investitionszuwendungen	0,00	0	0	0	0	0
F 25	+ Einzahlungen aus Beiträgen und ähnlichen Entgelten	0,00	0	0	0	0	0
F 26	+ Sonstige Investitionseinzahlungen	0,00	0	0	0	0	0
F 27	Summe der Einzahlungen aus Investitionstätigkeit	0,00	0	0	0	0	0
F 28	- Auszahlungen für immaterielle Vermögensgegenstände	0,00	0	0	0	0	0
F 29	- Auszahlungen für Sachanlagen	0,00	0	0	0	0	0
F 30	- Auszahlungen für Finanzanlagen	0,00	0	0	0	0	0
F 31	- Sonstige Investitionsauszahlungen	0,00	0	0	0	0	0
F 32	Summe der Auszahlungen aus Investitionstätigkeit	0,00	0	0	0	0	0
F 33	Saldo der Ein- und Auszahlungen aus Investitionstätigkeit	0,00	0	0	0	0	0
F 34	Finanzmittelüberschuss/ Finanzmittelfehlbetrag	-12.666,61	-15.200	-15.800	-15.800	-15.800	-15.800
F 35	+ Aufnahme von Investitionskrediten	0,00	0	0	0	0	0
F 36	- Tilgung von Investitionskrediten	0,00	0	0	0	0	0
F 37	Saldo der Ein- und Auszahlungen aus Investitionskrediten	0,00	0	0	0	0	0
F 38	Veränderung der liquiden Mittel (ohne durchlaufende Gelder)	0,00	0	0	0	0	0
F 39	Saldo der Ein- und Auszahlungen aus Krediten zur Liquiditätssicherung	0,00	0	0	0	0	0
F 40	Saldo der Ein- und Auszahlungen aus Finanzierungstätigkeit	0,00	0	0	0	0	0



Ortsgemeinde Weyer

Teilhaushalt 01 Teilhaushalt 1

Haupt-Produktbereich 1 Zentrale Verwaltung
 Produktbereich 11 Innere Verwaltung
 Leistung 114000 Zentrale Dienste

Teilhaushalt (01 Teilhaushalt 1)							
lfd. Nr.	Teilfgebnishaushalt	Ergebnisse	Ansätze einschl. Nachträge	Ansätze	Ansätze	Planungsdaten	Planungsdaten
		2022	2023	2024	2025	2026	2027
in €							
E 1	+ Steuern und ähnliche Abgaben	0,00	0	0	0	0	0
E 2	+ Zuwendungen, allgemeine Umlagen und sonstige Transfererträge	17,14	0	100	100	100	100
	41510000 Sonderposten aus Zuwendungen	17,14	0	100	100	100	100
E 3	+ Erträge der sozialen Sicherung	0,00	0	0	0	0	0
E 4	+ Öffentlich-rechtliche Leistungsentgelte	420,00	400	600	600	600	600
	43120000 Gebühren für die Erteilung von Bescheiden (u.a. Genehmigungen, Ablehnungen, Untersagungen) Erläuterungen: Gebühren für Erklärung Vorkaufsrecht	420,00	400	500	500	500	500
	43190000 Sonstige Erläuterungen: Beglaubigungen usw.	0,00	0	100	100	100	100
E 5	+ Privatrechtliche Leistungsentgelte	0,00	0	0	0	0	0
E 6	+ Kostenerstattungen und Kostenumlagen	476,75	400	400	400	400	400
	44290000 von übrigen Bereichen Erläuterungen: Verwaltungskostenanteil aus Jagdpacht	476,75	400	400	400	400	400
E 7	+ Sonstige laufende Erträge	0,00	0	0	0	0	0
E 8	Summe der laufenden Erträge aus Verwaltungstätigkeit	913,89	800	1.100	1.100	1.100	1.100
E 9	- Personal- und Versorgungsaufwendungen	0,00	0	0	0	0	0
E 10	- Aufwendungen für Sach- und Dienstleistungen	594,78	400	400	400	400	400
	52370000 Unterhaltung der Betriebs- und Geschäftsausstattung	0,00	100	100	100	100	100
	52380000 Geringwertige Geräte, Ausstattungs-, Ausrüstungs- und sonstige Gebrauchsgegenstände Erläuterungen: unter 60 €	0,00	100	100	100	100	100
	52380001 Geringwertige Geräte, Ausstattungs-, Ausrüstungs- und sonstige Gebrauchsgegenstände ab 60 € bis 1.000, netto € Erläuterungen: ab 60 € netto bis 1.000 € netto	399,00	100	100	100	100	100
	52470000 Sonstige Verbrauchsmittel	195,78	100	100	100	100	100
E 11	- Abschreibungen	149,70	0	0	0	0	0
	53850000 Betriebs- und Geschäftsausstattung	149,70	0	0	0	0	0
E 12	- Zuwendungen, Umlagen und sonstige Transferaufwendungen	0,00	0	0	0	0	0
E 13	- Aufwendungen der sozialen Sicherung	0,00	0	0	0	0	0
E 14	- Sonstige laufende Aufwendungen	458,72	2.200	2.000	2.000	2.000	2.000
	56300000 Geschäftsaufwendungen Erläuterungen: Büromaterial, Telefon, Porto usw.	65,56	300	100	100	100	100
	56410000 Versicherungsbeiträge Erläuterungen: Allgemeine Haftpflichtversicherung Gemeindeunfallversicherung	361,86	1.800	1.800	1.800	1.800	1.800
	56420000 Beiträge zu Wirtschaftsverbänden, Berufsvertretungen und Vereinen Erläuterungen: Kommunaler Arbeitgeberverband	30,30	100	100	100	100	100
	56512000 Sachanlagen	1,00	0	0	0	0	0
E 15	Summe der laufenden Aufwendungen aus Verwaltungstätigkeit	1.203,20	2.600	2.400	2.400	2.400	2.400
E 16	Laufendes Ergebnis aus Verwaltungstätigkeit	-289,31	-1.800	-1.300	-1.300	-1.300	-1.300
E 17	+ Zinserträge und sonstige Finanzerträge	0,00	0	0	0	0	0
E 18	- Zinsaufwendungen und sonstige Finanzaufwendungen	0,00	0	0	0	0	0
E 19	Saldo der Zins- und sonstigen Finanzerträge und -aufwendungen	0,00	0	0	0	0	0
E 20	Ordentliches Ergebnis	-289,31	-1.800	-1.300	-1.300	-1.300	-1.300
E 21	Außerordentliches Ergebnis	0,00	0	0	0	0	0



Teilhaushalt 01 Teilhaushalt 1

Haupt-Produktbereich	1	Zentrale Verwaltung
Produktbereich	11	Innere Verwaltung
Leistung	114000	Zentrale Dienste

Teilhaushalt (01 Teilhaushalt 1)

Ifd. Nr.	Teilfgebnishaushalt	Ergebnisse	Ansätze einschl. Nachträge	Ansätze	Ansätze	Planungsdaten	Planungsdaten
		2022	2023	2024	2025	2026	2027
in €							
E 22	Saldo aus internen Leistungsbeziehungen	-800,00	-800	-800	-800	-800	-800
E 23	Jahresergebnis (Jahresüberschuss /Jahresfehlbetrag)	-1.089,31	-2.600	-2.100	-2.100	-2.100	-2.100



Teilhaushalt 01 Teilhaushalt 1

Haupt-Produktbereich 1 Zentrale Verwaltung
 Produktbereich 11 Innere Verwaltung
 Leistung 114000 Zentrale Dienste

Teilhaushalt (01 Teilhaushalt 1)							
Ifd. Nr.	Teilfinanzhaushalt	Ergebnisse	Ansätze einschl. Nachträge	Ansätze	Ansätze	Planungsdaten	Planungsdaten
		2022	2023	2024	2025	2026	2027
in €							
F 23	Saldo der ordentlichen und außerordentlichen Ein- und Auszahlungen	-931,10	-2.600	-2.200	-2.200	-2.200	-2.200
F 24	+ Einzahlungen aus Investitionszuwendungen	0,00	0	0	0	0	0
F 25	+ Einzahlungen aus Beiträgen und ähnlichen Entgelten	0,00	0	0	0	0	0
F 26	+ Sonstige Investitionseinzahlungen	0,00	0	0	0	0	0
F 27	Summe der Einzahlungen aus Investitionstätigkeit	0,00	0	0	0	0	0
F 28	- Auszahlungen für immaterielle Vermögensgegenstände	0,00	0	0	0	0	0
F 29	- Auszahlungen für Sachanlagen	0,00	0	0	0	0	0
F 30	- Auszahlungen für Finanzanlagen	0,00	0	0	0	0	0
F 31	- Sonstige Investitionsauszahlungen	0,00	0	0	0	0	0
F 32	Summe der Auszahlungen aus Investitionstätigkeit	0,00	0	0	0	0	0
F 33	Saldo der Ein- und Auszahlungen aus Investitionstätigkeit	0,00	0	0	0	0	0
F 34	Finanzmittelüberschuss/ Finanzmittelfehlbetrag	-931,10	-2.600	-2.200	-2.200	-2.200	-2.200
F 35	+ Aufnahme von Investitionskrediten	0,00	0	0	0	0	0
F 36	- Tilgung von Investitionskrediten	0,00	0	0	0	0	0
F 37	Saldo der Ein- und Auszahlungen aus Investitionskrediten	0,00	0	0	0	0	0
F 38	Veränderung der liquiden Mittel (ohne durchlaufende Gelder)	0,00	0	0	0	0	0
F 39	Saldo der Ein- und Auszahlungen aus Krediten zur Liquiditätssicherung	0,00	0	0	0	0	0
F 40	Saldo der Ein- und Auszahlungen aus Finanzierungstätigkeit	0,00	0	0	0	0	0



Teilhaushalt 01 Teilhaushalt 1

Haupt-Produktbereich	1	Zentrale Verwaltung
Produktbereich	11	Innere Verwaltung
Leistung	114200	Liegenschaften

Teilhaushalt (01 Teilhaushalt 1)							
lfd. Nr.	Teilfgebnishaushalt	Ergebnisse	Ansätze einschl. Nachträge	Ansätze	Ansätze	Planungsdaten	Planungsdaten
		2022	2023	2024	2025	2026	2027
in €							
E 1	+ Steuern und ähnliche Abgaben	0,00	0	0	0	0	0
E 2	+ Zuwendungen, allgemeine Umlagen und sonstige Transfererträge	140,98	200	200	200	200	200
	41510000 Sonderposten aus Zuwendungen	140,98	200	200	200	200	200
E 3	+ Erträge der sozialen Sicherung	0,00	0	0	0	0	0
E 4	+ Öffentlich-rechtliche Leistungsentgelte	0,00	0	0	0	0	0
E 5	+ Privatrechtliche Leistungsentgelte	6.760,47	6.900	6.900	6.900	6.900	6.900
	44120000 Mieten und Pachten	6.535,47	6.600	6.600	6.600	6.600	6.600
	44120001 Mieten und Pachten Erläuterungen: Entschädigung Containerstandplatz	225,00	300	300	300	300	300
E 6	+ Kostenerstattungen und Kostenumlagen	1.511,51	0	0	0	0	0
	44290001 von übrigen Bereichen	1.511,51	0	0	0	0	0
E 7	+ Sonstige laufende Erträge	518,23	0	0	0	0	0
	46112000 Erträge aus der Veräußerung von Grundstücken und Gebäuden	518,23	0	0	0	0	0
E 8	Summe der laufenden Erträge aus Verwaltungstätigkeit	8.931,19	7.100	7.100	7.100	7.100	7.100
E 9	– Personal- und Versorgungsaufwendungen	0,00	0	0	0	0	0
E 10	– Aufwendungen für Sach- und Dienstleistungen	653,02	1.100	1.100	1.100	1.100	1.100
	52200000 Aufwendungen für Energie / Wasser / Abwasser / Abfall	-6,16	200	200	200	200	200
	52310000 Unterhaltung der Grundstücke, Außenanlagen, Gebäude und Gebäudeeinrichtungen Erläuterungen: Sanierung Gemeindescheune	0,00	500	500	500	500	500
	52320000 Bewirtschaftung der Grundstücke, Außenanlagen, Gebäude und Gebäudeeinrichtungen	659,18	100	100	100	100	100
	52370000 Unterhaltung der Betriebs- und Geschäftsausstattung	0,00	100	100	100	100	100
	52380000 Geringwertige Geräte, Ausstattungs-, Ausrüstungs- und sonstige Gebrauchsgegenstände Erläuterungen: unter 60 €	0,00	100	100	100	100	100
	52380001 Geringwertige Geräte, Ausstattungs-, Ausrüstungs- und sonstige Gebrauchsgegenstände ab 60 € bis 1.000, netto € Erläuterungen: ab 60 € netto bis 1.000 € netto	0,00	100	100	100	100	100
E 11	– Abschreibungen	833,12	900	900	900	900	900
	53220000 immaterielle Vermögensgegenstände aus geleisteten zweckgebundenen Zuwendungen	686,36	700	700	700	700	700
	53490000 mit sonstigen Gebäuden	146,76	200	200	200	200	200
E 12	– Zuwendungen, Umlagen und sonstige Transferaufwendungen	0,00	0	0	0	0	0
E 13	– Aufwendungen der sozialen Sicherung	0,00	0	0	0	0	0
E 14	– Sonstige laufende Aufwendungen	1.382,23	1.300	1.400	1.400	1.400	1.400
	56410000 Versicherungsbeiträge	895,24	800	800	800	800	800
	56810000 Grundsteuer	486,99	500	600	600	600	600
E 15	Summe der laufenden Aufwendungen aus Verwaltungstätigkeit	2.868,37	3.300	3.400	3.400	3.400	3.400
E 16	Laufendes Ergebnis aus Verwaltungstätigkeit	6.062,82	3.800	3.700	3.700	3.700	3.700
E 17	+ Zinserträge und sonstige Finanzerträge	0,00	0	0	0	0	0
E 18	– Zinsaufwendungen und sonstige Finanzaufwendungen	0,00	0	0	0	0	0
E 19	Saldo der Zins- und sonstigen Finanzerträge und -aufwendungen	0,00	0	0	0	0	0
E 20	Ordentliches Ergebnis	6.062,82	3.800	3.700	3.700	3.700	3.700
E 21	Außerordentliches Ergebnis	0,00	0	0	0	0	0
E 22	Saldo aus internen Leistungsbeziehungen	0,00	0	0	0	0	0



Ortsgemeinde Weyer

Teilhaushalt 01 Teilhaushalt 1

Haupt-Produktbereich	1	Zentrale Verwaltung
Produktbereich	11	Innere Verwaltung
Leistung	114200	Liegenschaften

Teilhaushalt (01 Teilhaushalt 1)							
Ifd. Nr.	Teilfergebnishaushalt	Ergebnisse	Ansätze einschl. Nachträge	Ansätze	Ansätze	Planungsdaten	Planungsdaten
		2022	2023	2024	2025	2026	2027
in €							
E 23	Jahresergebnis (Jahresüberschuss /Jahresfehlbetrag)	6.062,82	3.800	3.700	3.700	3.700	3.700



Teilhaushalt 01 Teilhaushalt 1

Haupt-Produktbereich 1 Zentrale Verwaltung
 Produktbereich 11 Innere Verwaltung
 Leistung 114200 Liegenschaften

Teilhaushalt (01 Teilhaushalt 1)							
Ifd. Nr.	Teilfinanzhaushalt	Ergebnisse	Ansätze einschl. Nachträge	Ansätze	Ansätze	Planungsdaten	Planungsdaten
		2022	2023	2024	2025	2026	2027
in €							
F 23	Saldo der ordentlichen und außerordentlichen Ein- und Auszahlungen	7.475,00	4.500	4.400	4.400	4.400	4.400
F 24	+ Einzahlungen aus Investitionszuwendungen	0,00	0	0	0	0	0
F 25	+ Einzahlungen aus Beiträgen und ähnlichen Entgelten	0,00	0	0	0	0	0
F 26	+ Sonstige Investitionseinzahlungen	0,00	0	0	0	0	0
F 27	Summe der Einzahlungen aus Investitionstätigkeit	0,00	0	0	0	0	0
F 28	– Auszahlungen für immaterielle Vermögensgegenstände	0,00	0	0	0	0	0
F 29	– Auszahlungen für Sachanlagen	0,00	0	0	0	0	0
F 30	– Auszahlungen für Finanzanlagen	0,00	0	0	0	0	0
F 31	– Sonstige Investitionsauszahlungen	0,00	0	0	0	0	0
F 32	Summe der Auszahlungen aus Investitionstätigkeit	0,00	0	0	0	0	0
F 33	Saldo der Ein- und Auszahlungen aus Investitionstätigkeit	0,00	0	0	0	0	0
F 34	Finanzmittelüberschuss/ Finanzmittelfehlbetrag	7.475,00	4.500	4.400	4.400	4.400	4.400
F 35	+ Aufnahme von Investitionskrediten	0,00	0	0	0	0	0
F 36	– Tilgung von Investitionskrediten	0,00	0	0	0	0	0
F 37	Saldo der Ein- und Auszahlungen aus Investitionskrediten	0,00	0	0	0	0	0
F 38	Veränderung der liquiden Mittel (ohne durchlaufende Gelder)	0,00	0	0	0	0	0
F 39	Saldo der Ein- und Auszahlungen aus Krediten zur Liquiditätssicherung	0,00	0	0	0	0	0
F 40	Saldo der Ein- und Auszahlungen aus Finanzierungstätigkeit	0,00	0	0	0	0	0



Ortsgemeinde Weyer

Teilhaushalt 01 Teilhaushalt 1

Haupt-Produktbereich 1 Zentrale Verwaltung
 Produktbereich 11 Innere Verwaltung
 Leistung 114300 Bauhof

Teilhaushalt (01 Teilhaushalt 1)							
Ifd. Nr.	Teilfaghergebnishaushalt	Ergebnisse	Ansätze einschl. Nachträge	Ansätze	Ansätze	Planungsdaten	Planungsdaten
		2022	2023	2024	2025	2026	2027
in €							
E 1	+ Steuern und ähnliche Abgaben	0,00	0	0	0	0	0
E 2	+ Zuwendungen, allgemeine Umlagen und sonstige Transfererträge	0,00	0	0	0	0	0
E 3	+ Erträge der sozialen Sicherung	0,00	0	0	0	0	0
E 4	+ Öffentlich-rechtliche Leistungsentgelte	0,00	0	0	0	0	0
E 5	+ Privatrechtliche Leistungsentgelte	0,00	0	0	0	0	0
E 6	+ Kostenerstattungen und Kostenumlagen	0,00	0	0	0	0	0
E 7	+ Sonstige laufende Erträge	0,00	0	0	0	0	0
E 8	Summe der laufenden Erträge aus Verwaltungstätigkeit	0,00	0	0	0	0	0
E 9	– Personal- und Versorgungsaufwendungen	5.939,04	6.100	6.100	6.100	6.100	6.100
	50291000 Vergütungen Erläuterungen: Geringfügig Beschäftigte	4.240,54	4.300	4.300	4.300	4.300	4.300
	50292000 Leistungszulagen	70,34	0	0	0	0	0
	50390000 Sonstige Erläuterungen: Beiträge zu Versorgungskassen	323,31	400	400	400	400	400
	50490000 Sonstige Erläuterungen: Beiträge zur gesetzlichen Sozialversicherung	1.218,62	1.300	1.300	1.300	1.300	1.300
	50900000 Pauschalierte Lohnsteuer (auch Zahlungen über Knappschaft) Erläuterungen: Geringfügig Beschäftigte	86,23	100	100	100	100	100
E 10	– Aufwendungen für Sach- und Dienstleistungen	457,76	1.100	800	800	800	800
	52352000 Betriebs- und Schmierstoffe	64,61	400	100	100	100	100
	52370000 Unterhaltung der Betriebs- und Geschäftsausstattung	393,15	200	200	200	200	200
	52380000 Geringwertige Geräte, Ausstattungs-, Ausrüstungs- und sonstige Gebrauchsgegenstände Erläuterungen: unter 60 €	0,00	100	100	100	100	100
	52380001 Geringwertige Geräte, Ausstattungs-, Ausrüstungs- und sonstige Gebrauchsgegenstände ab 60 € bis 1.000, netto € Erläuterungen: ab 60 € netto bis 1.000 €	0,00	100	100	100	100	100
	52470000 Sonstige Verbrauchsmittel	0,00	300	300	300	300	300
E 11	– Abschreibungen	399,90	400	400	400	400	400
	53850000 Betriebs- und Geschäftsausstattung	399,90	400	400	400	400	400
E 12	– Zuwendungen, Umlagen und sonstige Transferaufwendungen	0,00	0	0	0	0	0
E 13	– Aufwendungen der sozialen Sicherung	0,00	0	0	0	0	0
E 14	– Sonstige laufende Aufwendungen	0,00	0	0	0	0	0
E 15	Summe der laufenden Aufwendungen aus Verwaltungstätigkeit	6.796,70	7.600	7.300	7.300	7.300	7.300
E 16	Laufendes Ergebnis aus Verwaltungstätigkeit	-6.796,70	-7.600	-7.300	-7.300	-7.300	-7.300
E 17	+ Zinserträge und sonstige Finanzerträge	0,00	0	0	0	0	0
E 18	– Zinsaufwendungen und sonstige Finanzaufwendungen	0,00	0	0	0	0	0
E 19	Saldo der Zins- und sonstigen Finanzerträge und -aufwendungen	0,00	0	0	0	0	0
E 20	Ordentliches Ergebnis	-6.796,70	-7.600	-7.300	-7.300	-7.300	-7.300
E 21	Außerordentliches Ergebnis	0,00	0	0	0	0	0
E 22	Saldo aus internen Leistungsbeziehungen	6.396,80	7.600	7.300	7.300	7.300	7.300
E 23	Jahresergebnis (Jahresüberschuss /Jahresfehlbetrag)	-399,90	0	0	0	0	0



Teilhaushalt 01 Teilhaushalt 1

Haupt-Produktbereich 1 Zentrale Verwaltung
 Produktbereich 11 Innere Verwaltung
 Leistung 114300 Bauhof

Teilhaushalt (01 Teilhaushalt 1)							
Ifd. Nr.	Teilfinanzhaushalt	Ergebnisse	Ansätze einschl. Nachträge	Ansätze	Ansätze	Planungsdaten	Planungsdaten
		2022	2023	2024	2025	2026	2027
in €							
F 23	Saldo der ordentlichen und außerordentlichen Ein- und Auszahlungen	-138,81	400	400	400	400	400
F 24	+ Einzahlungen aus Investitionszuwendungen	0,00	0	0	0	0	0
F 25	+ Einzahlungen aus Beiträgen und ähnlichen Entgelten	0,00	0	0	0	0	0
F 26	+ Sonstige Investitionseinzahlungen	0,00	0	0	0	0	0
F 27	Summe der Einzahlungen aus Investitionstätigkeit	0,00	0	0	0	0	0
F 28	– Auszahlungen für immaterielle Vermögensgegenstände	0,00	0	0	0	0	0
F 29	– Auszahlungen für Sachanlagen	0,00	0	0	0	0	0
F 30	– Auszahlungen für Finanzanlagen	0,00	0	0	0	0	0
F 31	– Sonstige Investitionsauszahlungen	0,00	0	0	0	0	0
F 32	Summe der Auszahlungen aus Investitionstätigkeit	0,00	0	0	0	0	0
F 33	Saldo der Ein- und Auszahlungen aus Investitionstätigkeit	0,00	0	0	0	0	0
F 34	Finanzmittelüberschuss/ Finanzmittelfehlbetrag	-138,81	400	400	400	400	400
F 35	+ Aufnahme von Investitionskrediten	0,00	0	0	0	0	0
F 36	– Tilgung von Investitionskrediten	0,00	0	0	0	0	0
F 37	Saldo der Ein- und Auszahlungen aus Investitionskrediten	0,00	0	0	0	0	0
F 38	Veränderung der liquiden Mittel (ohne durchlaufende Gelder)	0,00	0	0	0	0	0
F 39	Saldo der Ein- und Auszahlungen aus Krediten zur Liquiditätssicherung	0,00	0	0	0	0	0
F 40	Saldo der Ein- und Auszahlungen aus Finanzierungstätigkeit	0,00	0	0	0	0	0



Ortsgemeinde Weyer

Teilhaushalt 01 Teilhaushalt 1

Haupt-Produktbereich 1 Zentrale Verwaltung
 Produktbereich 12 Sicherheit und Ordnung
 Leistung 121000 Statistik und Wahlen

Teilhaushalt (01 Teilhaushalt 1)							
lfd. Nr.	Teilfgebnishaushalt	Ergebnisse	Ansätze einschl. Nachträge	Ansätze	Ansätze	Planungsdaten	Planungsdaten
		2022	2023	2024	2025	2026	2027
in €							
E 1	+ Steuern und ähnliche Abgaben	0,00	0	0	0	0	0
E 2	+ Zuwendungen, allgemeine Umlagen und sonstige Transfererträge	0,00	0	0	0	0	0
E 3	+ Erträge der sozialen Sicherung	0,00	0	0	0	0	0
E 4	+ Öffentlich-rechtliche Leistungsentgelte	0,00	0	0	0	0	0
E 5	+ Privatrechtliche Leistungsentgelte	0,00	0	0	0	0	0
E 6	+ Kostenerstattungen und Kostenumlagen	0,00	0	0	0	0	0
E 7	+ Sonstige laufende Erträge	0,00	0	0	0	0	0
E 8	Summe der laufenden Erträge aus Verwaltungstätigkeit	0,00	0	0	0	0	0
E 9	– Personal- und Versorgungsaufwendungen	0,00	0	0	0	0	0
E 10	– Aufwendungen für Sach- und Dienstleistungen	0,00	300	300	300	300	300
	52420000 Essenskosten	0,00	300	300	300	300	300
E 11	– Abschreibungen	0,00	0	0	0	0	0
E 12	– Zuwendungen, Umlagen und sonstige Transferaufwendungen	0,00	0	0	0	0	0
E 13	– Aufwendungen der sozialen Sicherung	0,00	0	0	0	0	0
E 14	– Sonstige laufende Aufwendungen	0,00	0	0	0	0	0
E 15	Summe der laufenden Aufwendungen aus Verwaltungstätigkeit	0,00	300	300	300	300	300
E 16	Laufendes Ergebnis aus Verwaltungstätigkeit	0,00	-300	-300	-300	-300	-300
E 17	+ Zinserträge und sonstige Finanzerträge	0,00	0	0	0	0	0
E 18	– Zinsaufwendungen und sonstige Finanzaufwendungen	0,00	0	0	0	0	0
E 19	Saldo der Zins- und sonstigen Finanzerträge und -aufwendungen	0,00	0	0	0	0	0
E 20	Ordentliches Ergebnis	0,00	-300	-300	-300	-300	-300
E 21	Außerordentliches Ergebnis	0,00	0	0	0	0	0
E 22	Saldo aus internen Leistungsbeziehungen	0,00	0	0	0	0	0
E 23	Jahresergebnis (Jahresüberschuss /Jahresfehlbetrag)	0,00	-300	-300	-300	-300	-300



Teilhaushalt 01 Teilhaushalt 1

Haupt-Produktbereich 1 Zentrale Verwaltung
 Produktbereich 12 Sicherheit und Ordnung
 Leistung 121000 Statistik und Wahlen

Teilhaushalt (01 Teilhaushalt 1)							
Ifd. Nr.	Teilfinanzhaushalt	Ergebnisse	Ansätze einschl. Nachträge	Ansätze	Ansätze	Planungsdaten	Planungsdaten
		2022	2023	2024	2025	2026	2027
in €							
F 23	Saldo der ordentlichen und außerordentlichen Ein- und Auszahlungen	0,00	-300	-300	-300	-300	-300
F 24	+ Einzahlungen aus Investitionszuwendungen	0,00	0	0	0	0	0
F 25	+ Einzahlungen aus Beiträgen und ähnlichen Entgelten	0,00	0	0	0	0	0
F 26	+ Sonstige Investitionseinzahlungen	0,00	0	0	0	0	0
F 27	Summe der Einzahlungen aus Investitionstätigkeit	0,00	0	0	0	0	0
F 28	- Auszahlungen für immaterielle Vermögensgegenstände	0,00	0	0	0	0	0
F 29	- Auszahlungen für Sachanlagen	0,00	0	0	0	0	0
F 30	- Auszahlungen für Finanzanlagen	0,00	0	0	0	0	0
F 31	- Sonstige Investitionsauszahlungen	0,00	0	0	0	0	0
F 32	Summe der Auszahlungen aus Investitionstätigkeit	0,00	0	0	0	0	0
F 33	Saldo der Ein- und Auszahlungen aus Investitionstätigkeit	0,00	0	0	0	0	0
F 34	Finanzmittelüberschuss/ Finanzmittelfehlbetrag	0,00	-300	-300	-300	-300	-300
F 35	+ Aufnahme von Investitionskrediten	0,00	0	0	0	0	0
F 36	- Tilgung von Investitionskrediten	0,00	0	0	0	0	0
F 37	Saldo der Ein- und Auszahlungen aus Investitionskrediten	0,00	0	0	0	0	0
F 38	Veränderung der liquiden Mittel (ohne durchlaufende Gelder)	0,00	0	0	0	0	0
F 39	Saldo der Ein- und Auszahlungen aus Krediten zur Liquiditätssicherung	0,00	0	0	0	0	0
F 40	Saldo der Ein- und Auszahlungen aus Finanzierungstätigkeit	0,00	0	0	0	0	0



Ortsgemeinde Weyer

Teilhaushalt 01 Teilhaushalt 1

Haupt-Produktbereich	1	Zentrale Verwaltung
Produktbereich	12	Sicherheit und Ordnung
Leistung	127000	Rettungsdienst

Wesentliche Produkte des Teilhaushaltes (01 Teilhaushalt 1)	
Produkt:	127000 Rettungsdienst
Produkt- / Leistungsbeschreibung:	
Auftragsgrundlage:	
Art der Aufgabe:	
Produktverantwortlich:	
Zielgruppe:	
Ziele:	
Produktart:	
Auftraggeber:	
Grundzahlen:	
Kennzahlen:	
Erläuterungen	

Teilhaushalt (01 Teilhaushalt 1)							
Ifd. Nr.	Teilfaghergebnishaushalt	Ergebnisse	Ansätze einschl. Nachträge	Ansätze	Ansätze	Planungsdaten	Planungsdaten
		2022	2023	2024	2025	2026	2027
in €							
E 1	+ Steuern und ähnliche Abgaben	0,00	0	0	0	0	0
E 2	+ Zuwendungen, allgemeine Umlagen und sonstige Transfererträge	0,00	0	0	0	0	0
E 3	+ Erträge der sozialen Sicherung	0,00	0	0	0	0	0
E 4	+ Öffentlich-rechtliche Leistungsentgelte	0,00	0	0	0	0	0
E 5	+ Privatrechtliche Leistungsentgelte	0,00	0	0	0	0	0
E 6	+ Kostenerstattungen und Kostenumlagen	0,00	0	0	0	0	0
E 7	+ Sonstige laufende Erträge	0,00	0	0	0	0	0
E 8	Summe der laufenden Erträge aus Verwaltungstätigkeit	0,00	0	0	0	0	0
E 9	- Personal- und Versorgungsaufwendungen	0,00	0	0	0	0	0
E 10	- Aufwendungen für Sach- und Dienstleistungen	0,00	4.500	4.500	400	400	400
	52370000 Unterhaltung der Betriebs- und Geschäftsausstattung	0,00	500	500	200	200	200
	52380000 Geringwertige Geräte, Ausstattungs-, Ausrüstungs- und sonstige Gebrauchsgegenstände	0,00	1.500	1.500	0	0	0
	52380001 Geringwertige Geräte, Ausstattungs-, Ausrüstungs- und sonstige Gebrauchsgegenstände ab 60 € bis 1.000. netto €	0,00	1.500	1.500	0	0	0
	52470000 Sonstige Verbrauchsmittel	0,00	500	500	200	200	200
	52920000 sonstige Aufwendungen für Dienstleistungen	0,00	500	500	0	0	0
E 11	- Abschreibungen	0,00	0	0	0	0	0
E 12	- Zuwendungen, Umlagen und sonstige Transferaufwendungen	0,00	0	0	0	0	0
E 13	- Aufwendungen der sozialen Sicherung	0,00	0	0	0	0	0
E 14	- Sonstige laufende Aufwendungen	0,00	500	500	100	100	100
	56150000 Aufwendungen für Dienst- und Schutzkleidung, persönliche Ausrüstungsgegenstände	0,00	500	500	100	100	100
E 15	Summe der laufenden Aufwendungen aus Verwaltungstätigkeit	0,00	5.000	5.000	500	500	500
E 16	Laufendes Ergebnis aus Verwaltungstätigkeit	0,00	-5.000	-5.000	-500	-500	-500
E 17	+ Zinserträge und sonstige Finanzerträge	0,00	0	0	0	0	0
E 18	- Zinsaufwendungen und sonstige Finanzaufwendungen	0,00	0	0	0	0	0
E 19	Saldo der Zins- und sonstigen Finanzerträge und -aufwendungen	0,00	0	0	0	0	0
E 20	Ordentliches Ergebnis	0,00	-5.000	-5.000	-500	-500	-500
E 21	Außerordentliches Ergebnis	0,00	0	0	0	0	0
E 22	Saldo aus internen Leistungsbeziehungen	0,00	0	0	0	0	0



Teilhaushalt 01 Teilhaushalt 1

Haupt-Produktbereich	1	Zentrale Verwaltung
Produktbereich	12	Sicherheit und Ordnung
Leistung	127000	Rettungsdienst

Teilhaushalt (01 Teilhaushalt 1)

Ifd. Nr.	Teilfgebnishaushalt	Ergebnisse	Ansätze einschl. Nachträge	Ansätze	Ansätze	Planungsdaten	Planungsdaten
		2022	2023	2024	2025	2026	2027
in €							
E 23	Jahresergebnis (Jahresüberschuss /Jahresfehlbetrag)	0,00	-5.000	-5.000	-500	-500	-500



Ortsgemeinde Weyer

Teilhaushalt 01 Teilhaushalt 1

Haupt-Produktbereich	1	Zentrale Verwaltung
Produktbereich	12	Sicherheit und Ordnung
Leistung	127000	Rettungsdienst

Teilhaushalt (01 Teilhaushalt 1)							
Ifd. Nr.	Teilfinanzhaushalt	Ergebnisse	Ansätze einschl. Nachträge	Ansätze	Ansätze	Planungsdaten	Planungsdaten
		2022	2023	2024	2025	2026	2027
in €							
F 23	Saldo der ordentlichen und außerordentlichen Ein- und Auszahlungen	0,00	-5.000	-5.000	-500	-500	-500
F 24	+ Einzahlungen aus Investitionszuwendungen	0,00	0	0	0	0	0
F 25	+ Einzahlungen aus Beiträgen und ähnlichen Entgelten	0,00	0	0	0	0	0
F 26	+ Sonstige Investitionseinzahlungen	0,00	0	0	0	0	0
F 27	Summe der Einzahlungen aus Investitionstätigkeit	0,00	0	0	0	0	0
F 28	- Auszahlungen für immaterielle Vermögensgegenstände	0,00	0	0	0	0	0
F 29	- Auszahlungen für Sachanlagen	0,00	0	0	0	0	0
F 30	- Auszahlungen für Finanzanlagen	0,00	0	0	0	0	0
F 31	- Sonstige Investitionsauszahlungen	0,00	0	0	0	0	0
F 32	Summe der Auszahlungen aus Investitionstätigkeit	0,00	0	0	0	0	0
F 33	Saldo der Ein- und Auszahlungen aus Investitionstätigkeit	0,00	0	0	0	0	0
F 34	Finanzmittelüberschuss/ Finanzmittelfehlbetrag	0,00	-5.000	-5.000	-500	-500	-500
F 35	+ Aufnahme von Investitionskrediten	0,00	0	0	0	0	0
F 36	- Tilgung von Investitionskrediten	0,00	0	0	0	0	0
F 37	Saldo der Ein- und Auszahlungen aus Investitionskrediten	0,00	0	0	0	0	0
F 38	Veränderung der liquiden Mittel (ohne durchlaufende Gelder)	0,00	0	0	0	0	0
F 39	Saldo der Ein- und Auszahlungen aus Krediten zur Liquiditätssicherung	0,00	0	0	0	0	0
F 40	Saldo der Ein- und Auszahlungen aus Finanzierungstätigkeit	0,00	0	0	0	0	0



Teilhaushalt 01 Teilhaushalt 1

Haupt-Produktbereich 2 Schule und Kultur
 Produktbereich 28 Heimat- und sonstige Kulturpflege
 Leistung 281000 Heimat- und sonstige Kulturpflege

Teilhaushalt (01 Teilhaushalt 1)							
Ifd. Nr.	Teilfgebnihsaushalt	Ergebnisse	Ansätze einschl. Nachträge	Ansätze	Ansätze	Planungsdaten	Planungsdaten
		2022	2023	2024	2025	2026	2027
in €							
E 1	+ Steuern und ähnliche Abgaben	0,00	0	0	0	0	0
E 2	+ Zuwendungen, allgemeine Umlagen und sonstige Transfererträge	0,00	100	100	100	100	100
	41490000 von übrigen Bereichen Erläuterungen: Spenden	0,00	100	100	100	100	100
E 3	+ Erträge der sozialen Sicherung	0,00	0	0	0	0	0
E 4	+ Öffentlich-rechtliche Leistungsentgelte	0,00	0	0	0	0	0
E 5	+ Privatrechtliche Leistungsentgelte	0,00	100	100	100	100	100
	44110000 Erträge aus Verkäufen (einschl. gewerblicher Tätigkeit) Erläuterungen: Chroniken usw.	0,00	100	100	100	100	100
E 6	+ Kostenerstattungen und Kostenumlagen	0,00	0	0	0	0	0
E 7	+ Sonstige laufende Erträge	0,00	0	0	0	0	0
E 8	Summe der laufenden Erträge aus Verwaltungstätigkeit	0,00	200	200	200	200	200
E 9	– Personal- und Versorgungsaufwendungen	0,00	0	0	0	0	0
E 10	– Aufwendungen für Sach- und Dienstleistungen	99,98	300	300	300	300	300
	52200000 Aufwendungen für Energie / Wasser / Abwasser / Abfall Erläuterungen: Weihnachtsbaumbeleuchtung usw.	0,00	100	100	100	100	100
	52310000 Unterhaltung der Grundstücke, Außenanlagen, Gebäude und Gebäudeeinrichtungen	0,00	100	100	100	100	100
	52470000 Sonstige Verbrauchsmittel	99,98	100	100	100	100	100
E 11	– Abschreibungen	0,00	0	0	0	0	0
E 12	– Zuwendungen, Umlagen und sonstige Transferaufwendungen	200,00	400	400	400	400	400
	54190000 an übrige Bereiche Erläuterungen: Seniorenfeier, Martinszug, Zuschüsse usw.	200,00	400	400	400	400	400
E 13	– Aufwendungen der sozialen Sicherung	0,00	0	0	0	0	0
E 14	– Sonstige laufende Aufwendungen	12,00	100	100	100	100	100
	56420000 Beiträge zu Wirtschaftsverbänden, Berufsvertretungen und Vereinen Erläuterungen: Diakoniestation usw.	12,00	100	100	100	100	100
E 15	Summe der laufenden Aufwendungen aus Verwaltungstätigkeit	311,98	800	800	800	800	800
E 16	Laufendes Ergebnis aus Verwaltungstätigkeit	-311,98	-600	-600	-600	-600	-600
E 17	+ Zinserträge und sonstige Finanzerträge	0,00	0	0	0	0	0
E 18	– Zinsaufwendungen und sonstige Finanzaufwendungen	0,00	0	0	0	0	0
E 19	Saldo der Zins- und sonstigen Finanzerträge und -aufwendungen	0,00	0	0	0	0	0
E 20	Ordentliches Ergebnis	-311,98	-600	-600	-600	-600	-600
E 21	Außerordentliches Ergebnis	0,00	0	0	0	0	0
E 22	Saldo aus internen Leistungsbeziehungen	0,00	0	0	0	0	0
E 23	Jahresergebnis (Jahresüberschuss /Jahresfehlbetrag)	-311,98	-600	-600	-600	-600	-600



Ortsgemeinde Weyer

Teilhaushalt 01 Teilhaushalt 1

Haupt-Produktbereich	2	Schule und Kultur
Produktbereich	28	Heimat- und sonstige Kulturpflege
Leistung	281000	Heimat- und sonstige Kulturpflege

Teilhaushalt (01 Teilhaushalt 1)							
Ifd. Nr.	Teilfinanzhaushalt	Ergebnisse	Ansätze einschl. Nachträge	Ansätze	Ansätze	Planungsdaten	Planungsdaten
		2022	2023	2024	2025	2026	2027
in €							
F 23	Saldo der ordentlichen und außerordentlichen Ein- und Auszahlungen	-323,98	-600	-600	-600	-600	-600
F 24	+ Einzahlungen aus Investitionszuwendungen	0,00	0	0	0	0	0
F 25	+ Einzahlungen aus Beiträgen und ähnlichen Entgelten	0,00	0	0	0	0	0
F 26	+ Sonstige Investitionseinzahlungen	0,00	0	0	0	0	0
F 27	Summe der Einzahlungen aus Investitionstätigkeit	0,00	0	0	0	0	0
F 28	- Auszahlungen für immaterielle Vermögensgegenstände	0,00	0	0	0	0	0
F 29	- Auszahlungen für Sachanlagen	0,00	0	0	0	0	0
F 30	- Auszahlungen für Finanzanlagen	0,00	0	0	0	0	0
F 31	- Sonstige Investitionsauszahlungen	0,00	0	0	0	0	0
F 32	Summe der Auszahlungen aus Investitionstätigkeit	0,00	0	0	0	0	0
F 33	Saldo der Ein- und Auszahlungen aus Investitionstätigkeit	0,00	0	0	0	0	0
F 34	Finanzmittelüberschuss/ Finanzmittelfehlbetrag	-323,98	-600	-600	-600	-600	-600
F 35	+ Aufnahme von Investitionskrediten	0,00	0	0	0	0	0
F 36	- Tilgung von Investitionskrediten	0,00	0	0	0	0	0
F 37	Saldo der Ein- und Auszahlungen aus Investitionskrediten	0,00	0	0	0	0	0
F 38	Veränderung der liquiden Mittel (ohne durchlaufende Gelder)	0,00	0	0	0	0	0
F 39	Saldo der Ein- und Auszahlungen aus Krediten zur Liquiditätssicherung	0,00	0	0	0	0	0
F 40	Saldo der Ein- und Auszahlungen aus Finanzierungstätigkeit	0,00	0	0	0	0	0



Teilhaushalt 2

Produkte

- 365000** Tageseinrichtungen für Kinder
- 366100** Einrichtungen der Jugendarbeit



Teilhaushalt 02 Teilhaushalt 2

Dem Teilhaushalt zugeordnete Produkte: 11 Innere Verwaltung
36 Kinder-, Jugend- und Familienhilfe

Teilhaushalt (02 Teilhaushalt 2)							
Ifd. Nr.	Teilfgebnishaushalt	Ergebnisse	Ansätze einschl. Nachträge	Ansätze	Ansätze	Planungsdaten	Planungsdaten
		2022	2023	2024	2025	2026	2027
in €							
E 1	+ Steuern und ähnliche Abgaben	0,00	0	0	0	0	0
E 2	+ Zuwendungen, allgemeine Umlagen und sonstige Transfererträge	380,37	500	500	500	500	500
E 3	+ Erträge der sozialen Sicherung	0,00	0	0	0	0	0
E 4	+ Öffentlich-rechtliche Leistungsentgelte	0,00	0	0	0	0	0
E 5	+ Privatrechtliche Leistungsentgelte	0,00	0	0	0	0	0
E 6	+ Kostenerstattungen und Kostenumlagen	2.256,56	4.200	4.200	4.200	4.200	4.200
E 7	+ Sonstige laufende Erträge	7.214,04	0	0	0	0	0
E 8	Summe der laufenden Erträge aus Verwaltungstätigkeit	9.850,97	4.700	4.700	4.700	4.700	4.700
E 9	– Personal- und Versorgungsaufwendungen	0,00	0	0	0	0	0
E 10	– Aufwendungen für Sach- und Dienstleistungen	19.845,41	20.600	21.900	21.500	21.500	21.500
E 11	– Abschreibungen	326,49	300	300	300	300	300
E 12	– Zuwendungen, Umlagen und sonstige Transferaufwendungen	0,00	0	0	0	0	0
E 13	– Aufwendungen der sozialen Sicherung	0,00	0	0	0	0	0
E 14	– Sonstige laufende Aufwendungen	11.063,01	1.500	1.600	1.600	1.600	1.600
E 15	Summe der laufenden Aufwendungen aus Verwaltungstätigkeit	31.234,91	22.400	23.800	23.400	23.400	23.400
E 16	Laufendes Ergebnis aus Verwaltungstätigkeit	-21.383,94	-17.700	-19.100	-18.700	-18.700	-18.700
E 17	+ Zinserträge und sonstige Finanzerträge	0,00	0	0	0	0	0
E 18	– Zinsaufwendungen und sonstige Finanzaufwendungen	0,00	0	0	0	0	0
E 19	Saldo der Zins- und sonstigen Finanzerträge und -aufwendungen	0,00	0	0	0	0	0
E 20	Ordentliches Ergebnis	-21.383,94	-17.700	-19.100	-18.700	-18.700	-18.700
E 21	Außerordentliches Ergebnis	0,00	0	0	0	0	0
E 22	Saldo aus internen Leistungsbeziehungen	-533,98	-1.500	-1.500	-1.500	-1.500	-1.500
E 23	Jahresergebnis (Jahresüberschuss /Jahresfehlbetrag)	-21.917,92	-19.200	-20.600	-20.200	-20.200	-20.200



Teilhaushalt 02 Teilhaushalt 2

Teilhaushalt (02 Teilhaushalt 2)							
lfd. Nr.	Teilfinanzhaushalt	Ergebnisse	Ansätze einschl. Nachträge	Ansätze	Ansätze	Planungsdaten	Planungsdaten
		2022	2023	2024	2025	2026	2027
in €							
F 23	Saldo der ordentlichen und außerordentlichen Ein- und Auszahlungen	-3.476,73	-19.300	-20.700	-20.300	-20.300	-20.300
F 24	+ Einzahlungen aus Investitionszuwendungen	0,00	0	0	0	0	0
F 25	+ Einzahlungen aus Beiträgen und ähnlichen Entgelten	0,00	0	0	0	0	0
F 26	+ Sonstige Investitionseinzahlungen	0,00	0	0	0	0	0
F 27	Summe der Einzahlungen aus Investitionstätigkeit	0,00	0	0	0	0	0
F 28	- Auszahlungen für immaterielle Vermögensgegenstände	0,00	0	0	0	0	0
F 29	- Auszahlungen für Sachanlagen	0,00	20.000	0	0	0	0
F 30	- Auszahlungen für Finanzanlagen	0,00	0	0	0	0	0
F 31	- Sonstige Investitionsauszahlungen	0,00	0	0	0	0	0
F 32	Summe der Auszahlungen aus Investitionstätigkeit	0,00	20.000	0	0	0	0
F 33	Saldo der Ein- und Auszahlungen aus Investitionstätigkeit	0,00	-20.000	0	0	0	0
F 34	Finanzmittelüberschuss/ Finanzmittelfehlbetrag	-3.476,73	-39.300	-20.700	-20.300	-20.300	-20.300
F 35	+ Aufnahme von Investitionskrediten	0,00	0	0	0	0	0
F 36	- Tilgung von Investitionskrediten	0,00	0	0	0	0	0
F 37	Saldo der Ein- und Auszahlungen aus Investitionskrediten	0,00	0	0	0	0	0
F 38	Veränderung der liquiden Mittel (ohne durchlaufende Gelder)	0,00	0	0	0	0	0
F 39	Saldo der Ein- und Auszahlungen aus Krediten zur Liquiditätssicherung	0,00	0	0	0	0	0
F 40	Saldo der Ein- und Auszahlungen aus Finanzierungstätigkeit	0,00	0	0	0	0	0



Ortsgemeinde Weyer

Teilhaushalt 02 Teilhaushalt 2

Haupt-Produktbereich 3
Produktbereich 36
Leistung 365000

Soziales und Jugend
Kinder-, Jugend- und Familienhilfe
Tageseinrichtungen für Kinder

Teilhaushalt (02 Teilhaushalt 2)							
lfd. Nr.	Teilfaghergebnishaushalt	Ergebnisse	Ansätze einschl. Nachträge	Ansätze	Ansätze	Planungsdaten	Planungsdaten
		2022	2023	2024	2025	2026	2027
in €							
E 1	+ Steuern und ähnliche Abgaben	0,00	0	0	0	0	0
E 2	+ Zuwendungen, allgemeine Umlagen und sonstige Transfererträge	0,00	100	100	100	100	100
	41490000 von übrigen Bereichen	0,00	100	100	100	100	100
E 3	+ Erträge der sozialen Sicherung	0,00	0	0	0	0	0
E 4	+ Öffentlich-rechtliche Leistungsentgelte	0,00	0	0	0	0	0
E 5	+ Privatrechtliche Leistungsentgelte	0,00	0	0	0	0	0
E 6	+ Kostenerstattungen und Kostenumlagen	2.256,56	4.100	4.100	4.100	4.100	4.100
	44243000 von Gemeinden und Gemeindeverbänden Erläuterungen: Kostenerstattung Ortsgemeinden Lierschied und Nochern	2.256,56	4.100	4.100	4.100	4.100	4.100
E 7	+ Sonstige laufende Erträge	0,00	0	0	0	0	0
E 8	Summe der laufenden Erträge aus Verwaltungstätigkeit	2.256,56	4.200	4.200	4.200	4.200	4.200
E 9	- Personal- und Versorgungsaufwendungen	0,00	0	0	0	0	0
E 10	- Aufwendungen für Sach- und Dienstleistungen	19.717,51	19.200	20.200	20.200	20.200	20.200
	52200000 Aufwendungen für Energie / Wasser / Abwasser / Abfall	153,23	200	200	200	200	200
	52310000 Unterhaltung der Grundstücke, Außenanlagen, Gebäude und Gebäudeeinrichtungen	1.450,79	3.000	3.000	3.000	3.000	3.000
	52320000 Bewirtschaftung der Grundstücke, Außenanlagen, Gebäude und Gebäudeeinrichtungen	0,00	200	200	200	200	200
	52370000 Unterhaltung der Betriebs- und Geschäftsausstattung	90,80	400	400	400	400	400
	52380000 Geringwertige Geräte, Ausstattungs-, Ausrüstungs- und sonstige Gebrauchsgegenstände Erläuterungen: bis 60 € netto	0,00	100	100	100	100	100
	52380001 Geringwertige Geräte, Ausstattungs-, Ausrüstungs- und sonstige Gebrauchsgegenstände ab 60 € bis 1.000, netto € Erläuterungen: 60 € bis 1.000 € netto	314,99	200	200	200	200	200
	52470000 Sonstige Verbrauchsmittel	0,00	100	100	100	100	100
	52543000 an Gemeinden und Gemeindeverbände Erläuterungen: Personalkostenanteile	17.707,70	15.000	16.000	16.000	16.000	16.000
E 11	- Abschreibungen	0,00	0	0	0	0	0
E 12	- Zuwendungen, Umlagen und sonstige Transferaufwendungen	0,00	0	0	0	0	0
E 13	- Aufwendungen der sozialen Sicherung	0,00	0	0	0	0	0
E 14	- Sonstige laufende Aufwendungen	10.950,36	1.200	1.400	1.400	1.400	1.400
	56250000 Sachverständigen-, Gerichts- und ähnliche Aufwendungen Erläuterungen: Jährliche Sicherheitsüberprüfung, Trinkwasseruntersuchung	712,41	600	700	700	700	700
	56410000 Versicherungsbeiträge	596,26	600	700	700	700	700
	56512000 Sachanlagen	3,00	0	0	0	0	0
	56551000 Einzelwertberichtigung	9.638,69	0	0	0	0	0
E 15	Summe der laufenden Aufwendungen aus Verwaltungstätigkeit	30.667,87	20.400	21.600	21.600	21.600	21.600
E 16	Laufendes Ergebnis aus Verwaltungstätigkeit	-28.411,31	-16.200	-17.400	-17.400	-17.400	-17.400
E 17	+ Zinserträge und sonstige Finanzerträge	0,00	0	0	0	0	0
E 18	- Zinsaufwendungen und sonstige Finanzaufwendungen	0,00	0	0	0	0	0
E 19	Saldo der Zins- und sonstigen Finanzerträge und -aufwendungen	0,00	0	0	0	0	0
E 20	Ordentliches Ergebnis	-28.411,31	-16.200	-17.400	-17.400	-17.400	-17.400



Teilhaushalt 02 Teilhaushalt 2

Haupt-Produktbereich	3	Soziales und Jugend
Produktbereich	36	Kinder-, Jugend- und Familienhilfe
Leistung	365000	Tageseinrichtungen für Kinder

Teilhaushalt (02 Teilhaushalt 2)

Ifd. Nr.	Teilfgebnishaushalt	Ergebnisse	Ansätze einschl. Nachträge	Ansätze	Ansätze	Planungsdaten	Planungsdaten
		2022	2023	2024	2025	2026	2027
in €							
E 21	Außerordentliches Ergebnis	0,00	0	0	0	0	0
E 22	Saldo aus internen Leistungsbeziehungen	-89,41	0	0	0	0	0
E 23	Jahresergebnis (Jahresüberschuss /Jahresfehlbetrag)	-28.500,72	-16.200	-17.400	-17.400	-17.400	-17.400



Ortsgemeinde Weyer

Teilhaushalt 02 Teilhaushalt 2

Haupt-Produktbereich	3	Soziales und Jugend
Produktbereich	36	Kinder-, Jugend- und Familienhilfe
Leistung	365000	Tageseinrichtungen für Kinder

Teilhaushalt (02 Teilhaushalt 2)							
Ifd. Nr.	Teilfinanzhaushalt	Ergebnisse	Ansätze einschl. Nachträge	Ansätze	Ansätze	Planungsdaten	Planungsdaten
		2022	2023	2024	2025	2026	2027
in €							
F 23	Saldo der ordentlichen und außerordentlichen Ein- und Auszahlungen	-13.427,49	-16.200	-17.400	-17.400	-17.400	-17.400
F 24	+ Einzahlungen aus Investitionszuwendungen	0,00	0	0	0	0	0
F 25	+ Einzahlungen aus Beiträgen und ähnlichen Entgelten	0,00	0	0	0	0	0
F 26	+ Sonstige Investitionseinzahlungen	0,00	0	0	0	0	0
F 27	Summe der Einzahlungen aus Investitionstätigkeit	0,00	0	0	0	0	0
F 28	- Auszahlungen für immaterielle Vermögensgegenstände	0,00	0	0	0	0	0
F 29	- Auszahlungen für Sachanlagen	0,00	20.000	0	0	0	0
	78593000 Auszahlungen für Baumaßnahmen	0,00	20.000	0	0	0	0
F 30	- Auszahlungen für Finanzanlagen	0,00	0	0	0	0	0
F 31	- Sonstige Investitionsauszahlungen	0,00	0	0	0	0	0
F 32	Summe der Auszahlungen aus Investitionstätigkeit	0,00	20.000	0	0	0	0
F 33	Saldo der Ein- und Auszahlungen aus Investitionstätigkeit	0,00	-20.000	0	0	0	0
F 34	Finanzmittelüberschuss/ Finanzmittelfehlbetrag	-13.427,49	-36.200	-17.400	-17.400	-17.400	-17.400
F 35	+ Aufnahme von Investitionskrediten	0,00	0	0	0	0	0
F 36	- Tilgung von Investitionskrediten	0,00	0	0	0	0	0
F 37	Saldo der Ein- und Auszahlungen aus Investitionskrediten	0,00	0	0	0	0	0
F 38	Veränderung der liquiden Mittel (ohne durchlaufende Gelder)	0,00	0	0	0	0	0
F 39	Saldo der Ein- und Auszahlungen aus Krediten zur Liquiditätssicherung	0,00	0	0	0	0	0
F 40	Saldo der Ein- und Auszahlungen aus Finanzierungstätigkeit	0,00	0	0	0	0	0



Teilhaushalt 02 Teilhaushalt 2

Haupt-Produktbereich	3	Soziales und Jugend
Produktbereich	36	Kinder-, Jugend- und Familienhilfe
Leistung	366100	Einrichtungen der Jugendarbeit

Teilhaushalt (02 Teilhaushalt 2)

Ifd. Nr.	Teilfgebnihsaushalt	Ergebnisse	Ansätze einschl. Nachträge	Ansätze	Ansätze	Planungsdaten	Planungsdaten
		2022	2023	2024	2025	2026	2027
in €							
E 1	+ Steuern und ähnliche Abgaben	0,00	0	0	0	0	0
E 2	+ Zuwendungen, allgemeine Umlagen und sonstige Transfererträge	380,37	400	400	400	400	400
	41510000 Sonderposten aus Zuwendungen	380,37	400	400	400	400	400
E 3	+ Erträge der sozialen Sicherung	0,00	0	0	0	0	0
E 4	+ Öffentlich-rechtliche Leistungsentgelte	0,00	0	0	0	0	0
E 5	+ Privatrechtliche Leistungsentgelte	0,00	0	0	0	0	0
E 6	+ Kostenerstattungen und Kostenumlagen	0,00	100	100	100	100	100
	44290000 von übrigen Bereichen	0,00	100	100	100	100	100
E 7	+ Sonstige laufende Erträge	7.214,04	0	0	0	0	0
	46112000 Erträge aus der Veräußerung von Grundstücken und Gebäuden	7.214,04	0	0	0	0	0
E 8	Summe der laufenden Erträge aus Verwaltungstätigkeit	7.594,41	500	500	500	500	500
E 9	– Personal- und Versorgungsaufwendungen	0,00	0	0	0	0	0
E 10	– Aufwendungen für Sach- und Dienstleistungen	127,90	1.400	1.700	1.300	1.300	1.300
	52200000 Aufwendungen für Energie / Wasser / Abwasser / Abfall	104,91	100	200	200	200	200
	52310000 Unterhaltung der Grundstücke, Außenanlagen, Gebäude und Gebäudeeinrichtungen Erläuterungen: 2024: kleinere Unterhaltungsmaßnahmen Spielplatz	0,00	600	1.000	600	600	600
	52370000 Unterhaltung der Betriebs- und Geschäftsausstattung	22,99	500	500	500	500	500
	52380000 Geringwertige Geräte, Ausstattungs-, Ausrüstungs- und sonstige Gebrauchsgegenstände Erläuterungen: unter 60 €	0,00	100	0	0	0	0
	52380001 Geringwertige Geräte, Ausstattungs-, Ausrüstungs- und sonstige Gebrauchsgegenstände ab 60 € bis 1.000, netto € Erläuterungen: ab 60 € bis 1.000 € netto	0,00	100	0	0	0	0
E 11	– Abschreibungen	326,49	300	300	300	300	300
	53850000 Betriebs- und Geschäftsausstattung	326,49	300	300	300	300	300
E 12	– Zuwendungen, Umlagen und sonstige Transferaufwendungen	0,00	0	0	0	0	0
E 13	– Aufwendungen der sozialen Sicherung	0,00	0	0	0	0	0
E 14	– Sonstige laufende Aufwendungen	112,65	300	200	200	200	200
	56250000 Sachverständigen-, Gerichts- und ähnliche Aufwendungen Erläuterungen: Jährliche Sicherheitsüberprüfung	112,65	200	200	200	200	200
	56420000 Beiträge zu Wirtschaftsverbänden, Berufsvertretungen und Vereinen	0,00	100	0	0	0	0
E 15	Summe der laufenden Aufwendungen aus Verwaltungstätigkeit	567,04	2.000	2.200	1.800	1.800	1.800
E 16	Laufendes Ergebnis aus Verwaltungstätigkeit	7.027,37	-1.500	-1.700	-1.300	-1.300	-1.300
E 17	+ Zinserträge und sonstige Finanzerträge	0,00	0	0	0	0	0
E 18	– Zinsaufwendungen und sonstige Finanzaufwendungen	0,00	0	0	0	0	0
E 19	Saldo der Zins- und sonstigen Finanzerträge und -aufwendungen	0,00	0	0	0	0	0
E 20	Ordentliches Ergebnis	7.027,37	-1.500	-1.700	-1.300	-1.300	-1.300
E 21	Außerordentliches Ergebnis	0,00	0	0	0	0	0
E 22	Saldo aus internen Leistungsbeziehungen	-444,57	-1.500	-1.500	-1.500	-1.500	-1.500
E 23	Jahresergebnis (Jahresüberschuss / Jahresfehlbetrag)	6.582,80	-3.000	-3.200	-2.800	-2.800	-2.800



Teilhaushalt 02 Teilhaushalt 2

Haupt-Produktbereich	3	Soziales und Jugend
Produktbereich	36	Kinder-, Jugend- und Familienhilfe
Leistung	366100	Einrichtungen der Jugendarbeit

Teilhaushalt (02 Teilhaushalt 2)							
lfd. Nr.	Teilfinanzhaushalt	Ergebnisse	Ansätze einschl. Nachträge	Ansätze	Ansätze	Planungsdaten	Planungsdaten
		2022	2023	2024	2025	2026	2027
in €							
F 23	Saldo der ordentlichen und außerordentlichen Ein- und Auszahlungen	9.950,76	-3.100	-3.300	-2.900	-2.900	-2.900
F 24	+ Einzahlungen aus Investitionszuwendungen	0,00	0	0	0	0	0
F 25	+ Einzahlungen aus Beiträgen und ähnlichen Entgelten	0,00	0	0	0	0	0
F 26	+ Sonstige Investitionseinzahlungen	0,00	0	0	0	0	0
F 27	Summe der Einzahlungen aus Investitionstätigkeit	0,00	0	0	0	0	0
F 28	- Auszahlungen für immaterielle Vermögensgegenstände	0,00	0	0	0	0	0
F 29	- Auszahlungen für Sachanlagen	0,00	0	0	0	0	0
F 30	- Auszahlungen für Finanzanlagen	0,00	0	0	0	0	0
F 31	- Sonstige Investitionsauszahlungen	0,00	0	0	0	0	0
F 32	Summe der Auszahlungen aus Investitionstätigkeit	0,00	0	0	0	0	0
F 33	Saldo der Ein- und Auszahlungen aus Investitionstätigkeit	0,00	0	0	0	0	0
F 34	Finanzmittelüberschuss/ Finanzmittelfehlbetrag	9.950,76	-3.100	-3.300	-2.900	-2.900	-2.900
F 35	+ Aufnahme von Investitionskrediten	0,00	0	0	0	0	0
F 36	- Tilgung von Investitionskrediten	0,00	0	0	0	0	0
F 37	Saldo der Ein- und Auszahlungen aus Investitionskrediten	0,00	0	0	0	0	0
F 38	Veränderung der liquiden Mittel (ohne durchlaufende Gelder)	0,00	0	0	0	0	0
F 39	Saldo der Ein- und Auszahlungen aus Krediten zur Liquiditätssicherung	0,00	0	0	0	0	0
F 40	Saldo der Ein- und Auszahlungen aus Finanzierungstätigkeit	0,00	0	0	0	0	0



Teilhaushalt 3

Produkte

- 541000** Gemeindestraßen
- 542000** Kreisstraßen
- 551000** Öffentliches Grün, Landschaftsbau
- 555900** Feldwege, Landwirtschaftswege
und Wirtschaftswege



Teilhaushalt 03 Teilhaushalt 3

Dem Teilhaushalt zugeordnete Produkte: 51 Räumliche Planung und Entwicklung
54 Verkehrsflächen und -anlagen, ÖPNV
55 Natur- und Landschaftspflege

Teilhaushalt (03 Teilhaushalt 3)							
lfd. Nr.	Teilfgebnishaushalt	Ergebnisse	Ansätze einschl. Nachträge	Ansätze	Ansätze	Planungsdaten	Planungsdaten
		2022	2023	2024	2025	2026	2027
in €							
E 1	+ Steuern und ähnliche Abgaben	0,00	0	0	0	0	0
E 2	+ Zuwendungen, allgemeine Umlagen und sonstige Transfererträge	8.806,86	20.900	8.900	8.900	8.900	8.900
E 3	+ Erträge der sozialen Sicherung	0,00	0	0	0	0	0
E 4	+ Öffentlich-rechtliche Leistungsentgelte	22.240,77	21.400	22.300	22.300	22.300	22.300
E 5	+ Privatrechtliche Leistungsentgelte	180,00	200	200	200	200	200
E 6	+ Kostenerstattungen und Kostenumlagen	0,00	2.000	2.000	2.000	2.000	2.000
E 7	+ Sonstige laufende Erträge	11.848,01	12.000	12.000	12.000	12.000	12.000
E 8	Summe der laufenden Erträge aus Verwaltungstätigkeit	43.075,64	56.500	45.400	45.400	45.400	45.400
E 9	– Personal- und Versorgungsaufwendungen	0,00	0	0	0	0	0
E 10	– Aufwendungen für Sach- und Dienstleistungen	27.188,49	29.400	30.500	30.500	30.500	30.500
E 11	– Abschreibungen	57.873,24	55.200	57.800	57.800	57.800	57.800
E 12	– Zuwendungen, Umlagen und sonstige Transferaufwendungen	0,00	0	0	0	0	0
E 13	– Aufwendungen der sozialen Sicherung	0,00	0	0	0	0	0
E 14	– Sonstige laufende Aufwendungen	3.148,74	11.000	0	0	0	0
E 15	Summe der laufenden Aufwendungen aus Verwaltungstätigkeit	88.210,47	95.600	88.300	88.300	88.300	88.300
E 16	Laufendes Ergebnis aus Verwaltungstätigkeit	-45.134,83	-39.100	-42.900	-42.900	-42.900	-42.900
E 17	+ Zinserträge und sonstige Finanzerträge	0,00	0	0	0	0	0
E 18	– Zinsaufwendungen und sonstige Finanzaufwendungen	0,00	0	0	0	0	0
E 19	Saldo der Zins- und sonstigen Finanzerträge und -aufwendungen	0,00	0	0	0	0	0
E 20	Ordentliches Ergebnis	-45.134,83	-39.100	-42.900	-42.900	-42.900	-42.900
E 21	Außerordentliches Ergebnis	0,00	0	0	0	0	0
E 22	Saldo aus internen Leistungsbeziehungen	-2.601,40	-3.100	-2.800	-2.800	-2.800	-2.800
E 23	Jahresergebnis (Jahresüberschuss /Jahresfehlbetrag)	-47.736,23	-42.200	-45.700	-45.700	-45.700	-45.700



Teilhaushalt 03 Teilhaushalt 3

Teilhaushalt (03 Teilhaushalt 3)							
lfd. Nr.	Teilfinanzhaushalt	Ergebnisse	Ansätze einschl. Nachträge	Ansätze	Ansätze	Planungsdaten	Planungsdaten
		2022	2023	2024	2025	2026	2027
in €							
F 23	Saldo der ordentlichen und außerordentlichen Ein- und Auszahlungen	-23.648,39	-17.300	-19.100	-19.100	-19.100	-19.100
F 24	+ Einzahlungen aus Investitionszuwendungen	0,00	0	0	0	0	0
F 25	+ Einzahlungen aus Beiträgen und ähnlichen Entgelten	0,00	0	0	0	0	0
F 26	+ Sonstige Investitionseinzahlungen	0,00	0	0	0	0	0
F 27	Summe der Einzahlungen aus Investitionstätigkeit	0,00	0	0	0	0	0
F 28	- Auszahlungen für immaterielle Vermögensgegenstände	0,00	0	0	0	0	0
F 29	- Auszahlungen für Sachanlagen	5.474,81	0	3.000	0	0	0
F 30	- Auszahlungen für Finanzanlagen	0,00	0	0	0	0	0
F 31	- Sonstige Investitionsauszahlungen	0,00	0	0	0	0	0
F 32	Summe der Auszahlungen aus Investitionstätigkeit	5.474,81	0	3.000	0	0	0
F 33	Saldo der Ein- und Auszahlungen aus Investitionstätigkeit	-5.474,81	0	-3.000	0	0	0
F 34	Finanzmittelüberschuss/ Finanzmittelfehlbetrag	-29.123,20	-17.300	-22.100	-19.100	-19.100	-19.100
F 35	+ Aufnahme von Investitionskrediten	0,00	0	0	0	0	0
F 36	- Tilgung von Investitionskrediten	0,00	0	0	0	0	0
F 37	Saldo der Ein- und Auszahlungen aus Investitionskrediten	0,00	0	0	0	0	0
F 38	Veränderung der liquiden Mittel (ohne durchlaufende Gelder)	0,00	0	0	0	0	0
F 39	Saldo der Ein- und Auszahlungen aus Krediten zur Liquiditätssicherung	0,00	0	0	0	0	0
F 40	Saldo der Ein- und Auszahlungen aus Finanzierungstätigkeit	0,00	0	0	0	0	0



Ortsgemeinde Weyer

Teilhaushalt 03 Teilhaushalt 3

Haupt-Produktbereich	5	Gestaltung Umwelt
Produktbereich	51	Räumliche Planung und Entwicklung
Leistung	511300	Dorferneuerung, Städtebauförderung

Wesentliche Produkte des Teilhaushaltes (03 Teilhaushalt 3)	
Produkt:	511300 Dorferneuerung, Städtebauförderung
Produkt- / Leistungsbeschreibung:	Dorferneuerung ist eine Zukunftsaufgabe. Für das Gelingen der Dorferneuerung ist von Bedeutung, dass auch die private Bausubstanz erneuert und Instand gehalten wird. Beurteilungsmaßstab im Rahmen der Dorferneuerung wird dabei immer das verträgliche Sich-Einfügen in den örtlichen Zusammenhang sein. Dabei ist insbesondere ein behutsamer Umgang mit der vorhandenen historischen Bausubstanz eingeschlossen.
Auftragsgrundlage:	Dorfmoderation, Dorferneuerungskonzept
Art der Aufgabe:	
Produktverantwortlich:	Ortsbürgermeisterin Ilona Bröder-Wagner
Zielgruppe:	Einwohner, Grundstückseigentümer, Landwirte
Ziele:	Erhaltung, Erneuerung und Nutzung historischer Bausubstanz im Ortskern. Verschönerungen sowie Dorfentwicklung unter Beachtung der demografischen Entwicklung.
Produktart:	
Auftraggeber:	
Grundzahlen:	
Kennzahlen:	
Erläuterungen	

Teilhaushalt (03 Teilhaushalt 3)							
lfd. Nr.	Teilfgebnishaushalt	Ergebnisse	Ansätze einschl. Nachträge	Ansätze	Ansätze	Planungsdaten	Planungsdaten
		2022	2023	2024	2025	2026	2027
in €							
E 1	+ Steuern und ähnliche Abgaben	0,00	0	0	0	0	0
E 2	+ Zuwendungen, allgemeine Umlagen und sonstige Transfererträge	0,00	12.000	0	0	0	0
	41442000 vom Land	0,00	12.000	0	0	0	0
E 3	+ Erträge der sozialen Sicherung	0,00	0	0	0	0	0
E 4	+ Öffentlich-rechtliche Leistungsentgelte	0,00	0	0	0	0	0
E 5	+ Privatrechtliche Leistungsentgelte	0,00	0	0	0	0	0
E 6	+ Kostenerstattungen und Kostenumlagen	0,00	0	0	0	0	0
E 7	+ Sonstige laufende Erträge	0,00	0	0	0	0	0
E 8	Summe der laufenden Erträge aus Verwaltungstätigkeit	0,00	12.000	0	0	0	0
E 9	- Personal- und Versorgungsaufwendungen	0,00	0	0	0	0	0
E 10	- Aufwendungen für Sach- und Dienstleistungen	0,00	0	0	0	0	0
E 11	- Abschreibungen	0,00	0	0	0	0	0
E 12	- Zuwendungen, Umlagen und sonstige Transferaufwendungen	0,00	0	0	0	0	0
E 13	- Aufwendungen der sozialen Sicherung	0,00	0	0	0	0	0
E 14	- Sonstige laufende Aufwendungen	3.148,74	11.000	0	0	0	0
	56250000 Sachverständigen-, Gerichts- und ähnliche Aufwendungen	3.148,74	11.000	0	0	0	0
E 15	Summe der laufenden Aufwendungen aus Verwaltungstätigkeit	3.148,74	11.000	0	0	0	0
E 16	Laufendes Ergebnis aus Verwaltungstätigkeit	-3.148,74	1.000	0	0	0	0
E 17	+ Zinserträge und sonstige Finanzerträge	0,00	0	0	0	0	0
E 18	- Zinsaufwendungen und sonstige Finanzaufwendungen	0,00	0	0	0	0	0
E 19	Saldo der Zins- und sonstigen Finanzerträge und -aufwendungen	0,00	0	0	0	0	0
E 20	Ordentliches Ergebnis	-3.148,74	1.000	0	0	0	0
E 21	Außerordentliches Ergebnis	0,00	0	0	0	0	0
E 22	Saldo aus internen Leistungsbeziehungen	0,00	0	0	0	0	0
E 23	Jahresergebnis (Jahresüberschuss /Jahresfehlbetrag)	-3.148,74	1.000	0	0	0	0



Teilhaushalt 03 Teilhaushalt 3

Haupt-Produktbereich 5 Gestaltung Umwelt
 Produktbereich 51 Räumliche Planung und Entwicklung
 Leistung 511300 Dorferneuerung, Städtebauförderung

Teilhaushalt (03 Teilhaushalt 3)							
Ifd. Nr.	Teilfinanzhaushalt	Ergebnisse	Ansätze einschl. Nachträge	Ansätze	Ansätze	Planungsdaten	Planungsdaten
		2022	2023	2024	2025	2026	2027
in €							
F 23	Saldo der ordentlichen und außerordentlichen Ein- und Auszahlungen	-3.148,74	1.000	0	0	0	0
F 24	+ Einzahlungen aus Investitionszuwendungen	0,00	0	0	0	0	0
F 25	+ Einzahlungen aus Beiträgen und ähnlichen Entgelten	0,00	0	0	0	0	0
F 26	+ Sonstige Investitionseinzahlungen	0,00	0	0	0	0	0
F 27	Summe der Einzahlungen aus Investitionstätigkeit	0,00	0	0	0	0	0
F 28	- Auszahlungen für immaterielle Vermögensgegenstände	0,00	0	0	0	0	0
F 29	- Auszahlungen für Sachanlagen	0,00	0	0	0	0	0
F 30	- Auszahlungen für Finanzanlagen	0,00	0	0	0	0	0
F 31	- Sonstige Investitionsauszahlungen	0,00	0	0	0	0	0
F 32	Summe der Auszahlungen aus Investitionstätigkeit	0,00	0	0	0	0	0
F 33	Saldo der Ein- und Auszahlungen aus Investitionstätigkeit	0,00	0	0	0	0	0
F 34	Finanzmittelüberschuss/ Finanzmittelfehlbetrag	-3.148,74	1.000	0	0	0	0
F 35	+ Aufnahme von Investitionskrediten	0,00	0	0	0	0	0
F 36	- Tilgung von Investitionskrediten	0,00	0	0	0	0	0
F 37	Saldo der Ein- und Auszahlungen aus Investitionskrediten	0,00	0	0	0	0	0
F 38	Veränderung der liquiden Mittel (ohne durchlaufende Gelder)	0,00	0	0	0	0	0
F 39	Saldo der Ein- und Auszahlungen aus Krediten zur Liquiditätssicherung	0,00	0	0	0	0	0
F 40	Saldo der Ein- und Auszahlungen aus Finanzierungstätigkeit	0,00	0	0	0	0	0



Ortsgemeinde Weyer

Teilhaushalt 03 Teilhaushalt 3

Haupt-Produktbereich 5 Gestaltung Umwelt
 Produktbereich 54 Verkehrsflächen und -anlagen, ÖPNV
 Leistung 541000 Gemeindestraßen

Teilhaushalt (03 Teilhaushalt 3)							
lfd. Nr.	Teilfgebnishaushalt	Ergebnisse	Ansätze einschl. Nachträge	Ansätze	Ansätze	Planungsdaten	Planungsdaten
		2022	2023	2024	2025	2026	2027
in €							
E 1	+ Steuern und ähnliche Abgaben	0,00	0	0	0	0	0
E 2	+ Zuwendungen, allgemeine Umlagen und sonstige Transfererträge	8.806,86	8.900	8.900	8.900	8.900	8.900
	41510000 Sonderposten aus Zuwendungen	8.806,86	8.900	8.900	8.900	8.900	8.900
E 3	+ Erträge der sozialen Sicherung	0,00	0	0	0	0	0
E 4	+ Öffentlich-rechtliche Leistungsentgelte	13.070,33	12.200	13.100	13.100	13.100	13.100
	43700000 Erträge aus der Auflösung von Sonderposten für Beiträge und ähnliche Entgelte	13.070,33	12.200	13.100	13.100	13.100	13.100
E 5	+ Privatrechtliche Leistungsentgelte	180,00	200	200	200	200	200
	44120000 Mieten und Pachten Erläuterungen: Altkleidercontainer	180,00	200	200	200	200	200
E 6	+ Kostenerstattungen und Kostenumlagen	0,00	0	0	0	0	0
E 7	+ Sonstige laufende Erträge	11.848,01	12.000	12.000	12.000	12.000	12.000
	46250000 Konzessionsabgaben	11.848,01	12.000	12.000	12.000	12.000	12.000
E 8	Summe der laufenden Erträge aus Verwaltungstätigkeit	33.905,20	33.300	34.200	34.200	34.200	34.200
E 9	- Personal- und Versorgungsaufwendungen	0,00	0	0	0	0	0
E 10	- Aufwendungen für Sach- und Dienstleistungen	26.776,23	25.900	27.000	27.000	27.000	27.000
	52200000 Aufwendungen für Energie / Wasser / Abwasser / Abfall	22.515,32	23.500	24.800	24.800	24.800	24.800
	52330000 Unterhaltung des Infrastrukturvermögens	4.260,91	1.500	1.500	1.500	1.500	1.500
	52370000 Unterhaltung der Betriebs- und Geschäftsausstattung	0,00	200	200	200	200	200
	52380000 Geringwertige Geräte, Ausstattungs-, Ausrüstungs- und sonstige Gebrauchsgegenstände Erläuterungen: unter 60 €	0,00	100	0	0	0	0
	52380001 Geringwertige Geräte, Ausstattungs-, Ausrüstungs- und sonstige Gebrauchsgegenstände ab 60 € bis 1.000. netto €	0,00	100	0	0	0	0
	52470000 Sonstige Verbrauchsmittel	0,00	100	100	100	100	100
	52920000 sonstige Aufwendungen für Dienstleistungen	0,00	400	400	400	400	400
E 11	- Abschreibungen	46.901,32	44.100	46.900	46.900	46.900	46.900
	53230000 gezahlte Investitionszuschüsse als Nutzungsberechtigter	2.706,45	2.500	2.700	2.700	2.700	2.700
	53570000 Entwässerungs- und Abwasserbeseitigungsanlagen	12.545,34	12.600	12.600	12.600	12.600	12.600
	53580000 Straßen, Wege, Plätze und Verkehrsmittelanlagen	31.649,53	29.000	31.600	31.600	31.600	31.600
E 12	- Zuwendungen, Umlagen und sonstige Transferaufwendungen	0,00	0	0	0	0	0
E 13	- Aufwendungen der sozialen Sicherung	0,00	0	0	0	0	0
E 14	- Sonstige laufende Aufwendungen	0,00	0	0	0	0	0
E 15	Summe der laufenden Aufwendungen aus Verwaltungstätigkeit	73.677,55	70.000	73.900	73.900	73.900	73.900
E 16	Laufendes Ergebnis aus Verwaltungstätigkeit	-39.772,35	-36.700	-39.700	-39.700	-39.700	-39.700
E 17	+ Zinserträge und sonstige Finanzerträge	0,00	0	0	0	0	0
E 18	- Zinsaufwendungen und sonstige Finanzaufwendungen	0,00	0	0	0	0	0
E 19	Saldo der Zins- und sonstigen Finanzerträge und -aufwendungen	0,00	0	0	0	0	0
E 20	Ordentliches Ergebnis	-39.772,35	-36.700	-39.700	-39.700	-39.700	-39.700
E 21	Außerordentliches Ergebnis	0,00	0	0	0	0	0
E 22	Saldo aus internen Leistungsbeziehungen	-2.343,63	-1.500	-1.500	-1.500	-1.500	-1.500
E 23	Jahresergebnis (Jahresüberschuss /Jahresfehlbetrag)	-42.115,98	-38.200	-41.200	-41.200	-41.200	-41.200



Teilhaushalt 03 Teilhaushalt 3

Haupt-Produktbereich 5 Gestaltung Umwelt
 Produktbereich 54 Verkehrsflächen und -anlagen, ÖPNV
 Leistung 541000 Gemeinestraßen

Teilhaushalt (03 Teilhaushalt 3)							
Ifd. Nr.	Teilfinanzhaushalt	Ergebnisse	Ansätze einschl. Nachträge	Ansätze	Ansätze	Planungsdaten	Planungsdaten
		2022	2023	2024	2025	2026	2027
in €							
F 23	Saldo der ordentlichen und außerordentlichen Ein- und Auszahlungen	-19.829,62	-15.200	-16.300	-16.300	-16.300	-16.300
F 24	+ Einzahlungen aus Investitionszuwendungen	0,00	0	0	0	0	0
F 25	+ Einzahlungen aus Beiträgen und ähnlichen Entgelten	0,00	0	0	0	0	0
F 26	+ Sonstige Investitionseinzahlungen	0,00	0	0	0	0	0
F 27	Summe der Einzahlungen aus Investitionstätigkeit	0,00	0	0	0	0	0
F 28	- Auszahlungen für immaterielle Vermögensgegenstände	0,00	0	0	0	0	0
F 29	- Auszahlungen für Sachanlagen	5.474,81	0	3.000	0	0	0
	78593000 Auszahlungen für Baumaßnahmen	5.474,81	0	3.000	0	0	0
F 30	- Auszahlungen für Finanzanlagen	0,00	0	0	0	0	0
F 31	- Sonstige Investitionsauszahlungen	0,00	0	0	0	0	0
F 32	Summe der Auszahlungen aus Investitionstätigkeit	5.474,81	0	3.000	0	0	0
F 33	Saldo der Ein- und Auszahlungen aus Investitionstätigkeit	-5.474,81	0	-3.000	0	0	0
F 34	Finanzmittelüberschuss/ Finanzmittelfehlbetrag	-25.304,43	-15.200	-19.300	-16.300	-16.300	-16.300
F 35	+ Aufnahme von Investitionskrediten	0,00	0	0	0	0	0
F 36	- Tilgung von Investitionskrediten	0,00	0	0	0	0	0
F 37	Saldo der Ein- und Auszahlungen aus Investitionskrediten	0,00	0	0	0	0	0
F 38	Veränderung der liquiden Mittel (ohne durchlaufende Gelder)	0,00	0	0	0	0	0
F 39	Saldo der Ein- und Auszahlungen aus Krediten zur Liquiditätssicherung	0,00	0	0	0	0	0
F 40	Saldo der Ein- und Auszahlungen aus Finanzierungstätigkeit	0,00	0	0	0	0	0



Ortsgemeinde Weyer

Teilhaushalt 03 Teilhaushalt 3

Haupt-Produktbereich 5 Gestaltung Umwelt
 Produktbereich 54 Verkehrsflächen und -anlagen, ÖPNV
 Leistung 542000 Kreisstraßen

Teilhaushalt (03 Teilhaushalt 3)							
lfd. Nr.	Teilfaghergebnishaushalt	Ergebnisse	Ansätze einschl. Nachträge	Ansätze	Ansätze	Planungsdaten	Planungsdaten
		2022	2023	2024	2025	2026	2027
in €							
E 1	+ Steuern und ähnliche Abgaben	0,00	0	0	0	0	0
E 2	+ Zuwendungen, allgemeine Umlagen und sonstige Transfererträge	0,00	0	0	0	0	0
E 3	+ Erträge der sozialen Sicherung	0,00	0	0	0	0	0
E 4	+ Öffentlich-rechtliche Leistungsentgelte	754,61	800	800	800	800	800
	43700000 Erträge aus der Auflösung von Sonderposten für Beiträge und ähnliche Entgelte	754,61	800	800	800	800	800
E 5	+ Privatrechtliche Leistungsentgelte	0,00	0	0	0	0	0
E 6	+ Kostenerstattungen und Kostenumlagen	0,00	0	0	0	0	0
E 7	+ Sonstige laufende Erträge	0,00	0	0	0	0	0
E 8	Summe der laufenden Erträge aus Verwaltungstätigkeit	754,61	800	800	800	800	800
E 9	– Personal- und Versorgungsaufwendungen	0,00	0	0	0	0	0
E 10	– Aufwendungen für Sach- und Dienstleistungen	0,00	0	0	0	0	0
E 11	– Abschreibungen	2.556,09	2.600	2.500	2.500	2.500	2.500
	53230000 gezahlte Investitionszuschüsse als Nutzungsberechtigter	368,00	400	300	300	300	300
	53580000 Straßen, Wege, Plätze und Verkehrsmittelanlagen	2.188,09	2.200	2.200	2.200	2.200	2.200
E 12	– Zuwendungen, Umlagen und sonstige Transferaufwendungen	0,00	0	0	0	0	0
E 13	– Aufwendungen der sozialen Sicherung	0,00	0	0	0	0	0
E 14	– Sonstige laufende Aufwendungen	0,00	0	0	0	0	0
E 15	Summe der laufenden Aufwendungen aus Verwaltungstätigkeit	2.556,09	2.600	2.500	2.500	2.500	2.500
E 16	Laufendes Ergebnis aus Verwaltungstätigkeit	-1.801,48	-1.800	-1.700	-1.700	-1.700	-1.700
E 17	+ Zinserträge und sonstige Finanzerträge	0,00	0	0	0	0	0
E 18	– Zinsaufwendungen und sonstige Finanzaufwendungen	0,00	0	0	0	0	0
E 19	Saldo der Zins- und sonstigen Finanzerträge und -aufwendungen	0,00	0	0	0	0	0
E 20	Ordentliches Ergebnis	-1.801,48	-1.800	-1.700	-1.700	-1.700	-1.700
E 21	Außerordentliches Ergebnis	0,00	0	0	0	0	0
E 22	Saldo aus internen Leistungsbeziehungen	0,00	0	0	0	0	0
E 23	Jahresergebnis (Jahresüberschuss /Jahresfehlbetrag)	-1.801,48	-1.800	-1.700	-1.700	-1.700	-1.700



Teilhaushalt 03 Teilhaushalt 3

Haupt-Produktbereich	5	Gestaltung Umwelt
Produktbereich	55	Natur- und Landschaftspflege
Leistung	551000	Öffentliches Grün, Landschaftsbau

Teilhaushalt (03 Teilhaushalt 3)

lfd. Nr.	Teilfegergebnishaushalt	Ergebnisse	Ansätze einschl. Nachträge	Ansätze	Ansätze	Planungsdaten	Planungsdaten
		2022	2023	2024	2025	2026	2027
in €							
E 1	+ Steuern und ähnliche Abgaben	0,00	0	0	0	0	0
E 2	+ Zuwendungen, allgemeine Umlagen und sonstige Transfererträge	0,00	0	0	0	0	0
E 3	+ Erträge der sozialen Sicherung	0,00	0	0	0	0	0
E 4	+ Öffentlich-rechtliche Leistungsentgelte	0,00	0	0	0	0	0
E 5	+ Privatrechtliche Leistungsentgelte	0,00	0	0	0	0	0
E 6	+ Kostenerstattungen und Kostenumlagen	0,00	0	0	0	0	0
E 7	+ Sonstige laufende Erträge	0,00	0	0	0	0	0
E 8	Summe der laufenden Erträge aus Verwaltungstätigkeit	0,00	0	0	0	0	0
E 9	- Personal- und Versorgungsaufwendungen	0,00	0	0	0	0	0
E 10	- Aufwendungen für Sach- und Dienstleistungen	412,26	1.300	1.300	1.300	1.300	1.300
	52310000 Unterhaltung der Grundstücke, Außenanlagen, Gebäude und Gebäudeeinrichtungen	412,26	500	500	500	500	500
	52320000 Bewirtschaftung der Grundstücke, Außenanlagen, Gebäude und Gebäudeeinrichtungen	0,00	100	100	100	100	100
	52370000 Unterhaltung der Betriebs- und Geschäftsausstattung	0,00	200	200	200	200	200
	52380000 Geringwertige Geräte, Ausstattungs-, Ausrüstungs- und sonstige Gebrauchsgegenstände Erläuterungen: unter 60 €	0,00	200	200	200	200	200
	52380001 Geringwertige Geräte, Ausstattungs-, Ausrüstungs- und sonstige Gebrauchsgegenstände ab 60 € bis 1.000,- netto € Erläuterungen: ab 60 € bis 1.000€ netto	0,00	200	200	200	200	200
	52470000 Sonstige Verbrauchsmittel	0,00	100	100	100	100	100
E 11	- Abschreibungen	0,00	0	0	0	0	0
E 12	- Zuwendungen, Umlagen und sonstige Transferaufwendungen	0,00	0	0	0	0	0
E 13	- Aufwendungen der sozialen Sicherung	0,00	0	0	0	0	0
E 14	- Sonstige laufende Aufwendungen	0,00	0	0	0	0	0
E 15	Summe der laufenden Aufwendungen aus Verwaltungstätigkeit	412,26	1.300	1.300	1.300	1.300	1.300
E 16	Laufendes Ergebnis aus Verwaltungstätigkeit	-412,26	-1.300	-1.300	-1.300	-1.300	-1.300
E 17	+ Zinserträge und sonstige Finanzerträge	0,00	0	0	0	0	0
E 18	- Zinsaufwendungen und sonstige Finanzaufwendungen	0,00	0	0	0	0	0
E 19	Saldo der Zins- und sonstigen Finanzerträge und -aufwendungen	0,00	0	0	0	0	0
E 20	Ordentliches Ergebnis	-412,26	-1.300	-1.300	-1.300	-1.300	-1.300
E 21	Außerordentliches Ergebnis	0,00	0	0	0	0	0
E 22	Saldo aus internen Leistungsbeziehungen	-257,77	-1.600	-1.300	-1.300	-1.300	-1.300
E 23	Jahresergebnis (Jahresüberschuss /Jahresfehlbetrag)	-670,03	-2.900	-2.600	-2.600	-2.600	-2.600



Ortsgemeinde Weyer

Teilhaushalt 03 Teilhaushalt 3

Haupt-Produktbereich	5	Gestaltung Umwelt
Produktbereich	55	Natur- und Landschaftspflege
Leistung	551000	Öffentliches Grün, Landschaftsbau

Teilhaushalt (03 Teilhaushalt 3)							
lfd. Nr.	Teilfinanzhaushalt	Ergebnisse	Ansätze einschl. Nachträge	Ansätze	Ansätze	Planungsdaten	Planungsdaten
		2022	2023	2024	2025	2026	2027
in €							
F 23	Saldo der ordentlichen und außerordentlichen Ein- und Auszahlungen	-670,03	-2.900	-2.600	-2.600	-2.600	-2.600
F 24	+ Einzahlungen aus Investitionszuwendungen	0,00	0	0	0	0	0
F 25	+ Einzahlungen aus Beiträgen und ähnlichen Entgelten	0,00	0	0	0	0	0
F 26	+ Sonstige Investitionseinzahlungen	0,00	0	0	0	0	0
F 27	Summe der Einzahlungen aus Investitionstätigkeit	0,00	0	0	0	0	0
F 28	- Auszahlungen für immaterielle Vermögensgegenstände	0,00	0	0	0	0	0
F 29	- Auszahlungen für Sachanlagen	0,00	0	0	0	0	0
F 30	- Auszahlungen für Finanzanlagen	0,00	0	0	0	0	0
F 31	- Sonstige Investitionsauszahlungen	0,00	0	0	0	0	0
F 32	Summe der Auszahlungen aus Investitionstätigkeit	0,00	0	0	0	0	0
F 33	Saldo der Ein- und Auszahlungen aus Investitionstätigkeit	0,00	0	0	0	0	0
F 34	Finanzmittelüberschuss/ Finanzmittelfehlbetrag	-670,03	-2.900	-2.600	-2.600	-2.600	-2.600
F 35	+ Aufnahme von Investitionskrediten	0,00	0	0	0	0	0
F 36	- Tilgung von Investitionskrediten	0,00	0	0	0	0	0
F 37	Saldo der Ein- und Auszahlungen aus Investitionskrediten	0,00	0	0	0	0	0
F 38	Veränderung der liquiden Mittel (ohne durchlaufende Gelder)	0,00	0	0	0	0	0
F 39	Saldo der Ein- und Auszahlungen aus Krediten zur Liquiditätssicherung	0,00	0	0	0	0	0
F 40	Saldo der Ein- und Auszahlungen aus Finanzierungstätigkeit	0,00	0	0	0	0	0



Teilhaushalt 03 Teilhaushalt 3

Haupt-Produktbereich 5
Produktbereich 55
Leistung 555900

Gestaltung Umwelt
Natur- und Landschaftspflege
Feldwege, Landwirtschaftswege, Wirtschaftswege

Teilhaushalt (03 Teilhaushalt 3)

Ifd. Nr.	Teilfgebnishaushalt	Ergebnisse	Ansätze einschl. Nachträge	Ansätze	Ansätze	Planungsdaten	Planungsdaten
		2022	2023	2024	2025	2026	2027
in €							
E 1	+ Steuern und ähnliche Abgaben	0,00	0	0	0	0	0
E 2	+ Zuwendungen, allgemeine Umlagen und sonstige Transfererträge	0,00	0	0	0	0	0
E 3	+ Erträge der sozialen Sicherung	0,00	0	0	0	0	0
E 4	+ Öffentlich-rechtliche Leistungsentgelte	8.415,83	8.400	8.400	8.400	8.400	8.400
	43700000 Erträge aus der Auflösung von Sonderposten für Beiträge und ähnliche Entgelte	8.415,83	8.400	8.400	8.400	8.400	8.400
E 5	+ Privatrechtliche Leistungsentgelte	0,00	0	0	0	0	0
E 6	+ Kostenerstattungen und Kostenumlagen	0,00	2.000	2.000	2.000	2.000	2.000
	44290000 von übrigen Bereichen Erläuterungen: Beiträge im Sinne des § 11 KAG der Jagdgenossenschaft	0,00	2.000	2.000	2.000	2.000	2.000
E 7	+ Sonstige laufende Erträge	0,00	0	0	0	0	0
E 8	Summe der laufenden Erträge aus Verwaltungstätigkeit	8.415,83	10.400	10.400	10.400	10.400	10.400
E 9	– Personal- und Versorgungsaufwendungen	0,00	0	0	0	0	0
E 10	– Aufwendungen für Sach- und Dienstleistungen	0,00	2.200	2.200	2.200	2.200	2.200
	52330000 Unterhaltung des Infrastrukturvermögens	0,00	2.000	2.000	2.000	2.000	2.000
	52380000 Geringwertige Geräte, Ausstattungs-, Ausrüstungs- und sonstige Gebrauchsgegenstände Erläuterungen: unter 60 €	0,00	100	100	100	100	100
	52380001 Geringwertige Geräte, Ausstattungs-, Ausrüstungs- und sonstige Gebrauchsgegenstände ab 60 € bis 1.000, netto € Erläuterungen: ab 60 € netto bis 1.000 € netto	0,00	100	100	100	100	100
E 11	– Abschreibungen	8.415,83	8.500	8.400	8.400	8.400	8.400
	53230000 gezahlte Investitionszuschüsse als Nutzungsberechtigter	150,08	200	100	100	100	100
	53580000 Straßen, Wege, Plätze und Verkehrslenkungsanlagen	8.265,75	8.300	8.300	8.300	8.300	8.300
E 12	– Zuwendungen, Umlagen und sonstige Transferaufwendungen	0,00	0	0	0	0	0
E 13	– Aufwendungen der sozialen Sicherung	0,00	0	0	0	0	0
E 14	– Sonstige laufende Aufwendungen	0,00	0	0	0	0	0
E 15	Summe der laufenden Aufwendungen aus Verwaltungstätigkeit	8.415,83	10.700	10.600	10.600	10.600	10.600
E 16	Laufendes Ergebnis aus Verwaltungstätigkeit	0,00	-300	-200	-200	-200	-200
E 17	+ Zinserträge und sonstige Finanzerträge	0,00	0	0	0	0	0
E 18	– Zinsaufwendungen und sonstige Finanzaufwendungen	0,00	0	0	0	0	0
E 19	Saldo der Zins- und sonstigen Finanzerträge und -aufwendungen	0,00	0	0	0	0	0
E 20	Ordentliches Ergebnis	0,00	-300	-200	-200	-200	-200
E 21	Außerordentliches Ergebnis	0,00	0	0	0	0	0
E 22	Saldo aus internen Leistungsbeziehungen	0,00	0	0	0	0	0
E 23	Jahresergebnis (Jahresüberschuss /Jahresfehlbetrag)	0,00	-300	-200	-200	-200	-200



Ortsgemeinde Weyer

Teilhaushalt 03 Teilhaushalt 3

Haupt-Produktbereich	5	Gestaltung Umwelt
Produktbereich	55	Natur- und Landschaftspflege
Leistung	555900	Feldwege, Landwirtschaftswege, Wirtschaftswege

Teilhaushalt (03 Teilhaushalt 3)							
Ifd. Nr.	Teilfinanzhaushalt	Ergebnisse	Ansätze einschl. Nachträge	Ansätze	Ansätze	Planungsdaten	Planungsdaten
		2022	2023	2024	2025	2026	2027
in €							
F 23	Saldo der ordentlichen und außerordentlichen Ein- und Auszahlungen	0,00	-200	-200	-200	-200	-200
F 24	+ Einzahlungen aus Investitionszuwendungen	0,00	0	0	0	0	0
F 25	+ Einzahlungen aus Beiträgen und ähnlichen Entgelten	0,00	0	0	0	0	0
F 26	+ Sonstige Investitionseinzahlungen	0,00	0	0	0	0	0
F 27	Summe der Einzahlungen aus Investitionstätigkeit	0,00	0	0	0	0	0
F 28	- Auszahlungen für immaterielle Vermögensgegenstände	0,00	0	0	0	0	0
F 29	- Auszahlungen für Sachanlagen	0,00	0	0	0	0	0
F 30	- Auszahlungen für Finanzanlagen	0,00	0	0	0	0	0
F 31	- Sonstige Investitionsauszahlungen	0,00	0	0	0	0	0
F 32	Summe der Auszahlungen aus Investitionstätigkeit	0,00	0	0	0	0	0
F 33	Saldo der Ein- und Auszahlungen aus Investitionstätigkeit	0,00	0	0	0	0	0
F 34	Finanzmittelüberschuss/ Finanzmittelfehlbetrag	0,00	-200	-200	-200	-200	-200
F 35	+ Aufnahme von Investitionskrediten	0,00	0	0	0	0	0
F 36	- Tilgung von Investitionskrediten	0,00	0	0	0	0	0
F 37	Saldo der Ein- und Auszahlungen aus Investitionskrediten	0,00	0	0	0	0	0
F 38	Veränderung der liquiden Mittel (ohne durchlaufende Gelder)	0,00	0	0	0	0	0
F 39	Saldo der Ein- und Auszahlungen aus Krediten zur Liquiditätssicherung	0,00	0	0	0	0	0
F 40	Saldo der Ein- und Auszahlungen aus Finanzierungstätigkeit	0,00	0	0	0	0	0



Teilhaushalt 4



Produkte

553000 Friedhofs- und Bestattungswesen



Teilhaushalt 04 Teilhaushalt 4

Dem Teilhaushalt zugeordnete Produkte: 55 Natur- und Landschaftspflege

Teilhaushalt (04 Teilhaushalt 4)							
lfd. Nr.	Teilfgebnishausalt	Ergebnisse	Ansätze einschl. Nachträge	Ansätze	Ansätze	Planungsdaten	Planungsdaten
		2022	2023	2024	2025	2026	2027
in €							
E 1	+ Steuern und ähnliche Abgaben	0,00	0	0	0	0	0
E 2	+ Zuwendungen, allgemeine Umlagen und sonstige Transfererträge	0,00	0	0	0	0	0
E 3	+ Erträge der sozialen Sicherung	0,00	0	0	0	0	0
E 4	+ Öffentlich-rechtliche Leistungsentgelte	2.394,41	2.800	3.000	3.000	3.000	3.000
E 5	+ Privatrechtliche Leistungsentgelte	0,00	0	0	0	0	0
E 6	+ Kostenerstattungen und Kostenumlagen	0,00	300	300	300	300	300
E 7	+ Sonstige laufende Erträge	0,00	0	0	0	0	0
E 8	Summe der laufenden Erträge aus Verwaltungstätigkeit	2.394,41	3.100	3.300	3.300	3.300	3.300
E 9	– Personal- und Versorgungsaufwendungen	0,00	0	0	0	0	0
E 10	– Aufwendungen für Sach- und Dienstleistungen	3.807,26	3.700	3.500	3.500	3.500	3.500
E 11	– Abschreibungen	509,15	600	500	500	500	500
E 12	– Zuwendungen, Umlagen und sonstige Transferaufwendungen	0,00	0	0	0	0	0
E 13	– Aufwendungen der sozialen Sicherung	0,00	0	0	0	0	0
E 14	– Sonstige laufende Aufwendungen	233,51	300	300	300	300	300
E 15	Summe der laufenden Aufwendungen aus Verwaltungstätigkeit	4.549,92	4.600	4.300	4.300	4.300	4.300
E 16	Laufendes Ergebnis aus Verwaltungstätigkeit	-2.155,51	-1.500	-1.000	-1.000	-1.000	-1.000
E 17	+ Zinserträge und sonstige Finanzerträge	0,00	0	0	0	0	0
E 18	– Zinsaufwendungen und sonstige Finanzaufwendungen	0,00	0	0	0	0	0
E 19	Saldo der Zins- und sonstigen Finanzerträge und -aufwendungen	0,00	0	0	0	0	0
E 20	Ordentliches Ergebnis	-2.155,51	-1.500	-1.000	-1.000	-1.000	-1.000
E 21	Außerordentliches Ergebnis	0,00	0	0	0	0	0
E 22	Saldo aus internen Leistungsbeziehungen	-1.447,03	-1.500	-1.500	-1.500	-1.500	-1.500
E 23	Jahresergebnis (Jahresüberschuss /Jahresfehlbetrag)	-3.602,54	-3.000	-2.500	-2.500	-2.500	-2.500



Teilhaushalt 04 Teilhaushalt 4

Teilhaushalt (04 Teilhaushalt 4)							
lfd. Nr.	Teilfinanzhaushalt	Ergebnisse	Ansätze einschl. Nachträge	Ansätze	Ansätze	Planungsdaten	Planungsdaten
		2022	2023	2024	2025	2026	2027
in €							
F 23	Saldo der ordentlichen und außerordentlichen Ein- und Auszahlungen	-3.889,68	-3.200	-3.000	-3.000	-3.000	-3.000
F 24	+ Einzahlungen aus Investitionszuwendungen	0,00	0	0	0	0	0
F 25	+ Einzahlungen aus Beiträgen und ähnlichen Entgelten	2.600,00	800	800	800	800	800
F 26	+ Sonstige Investitionseinzahlungen	0,00	0	0	0	0	0
F 27	Summe der Einzahlungen aus Investitionstätigkeit	2.600,00	800	800	800	800	800
F 28	- Auszahlungen für immaterielle Vermögensgegenstände	0,00	0	0	0	0	0
F 29	- Auszahlungen für Sachanlagen	0,00	0	0	0	0	0
F 30	- Auszahlungen für Finanzanlagen	0,00	0	0	0	0	0
F 31	- Sonstige Investitionsauszahlungen	0,00	0	0	0	0	0
F 32	Summe der Auszahlungen aus Investitionstätigkeit	0,00	0	0	0	0	0
F 33	Saldo der Ein- und Auszahlungen aus Investitionstätigkeit	2.600,00	800	800	800	800	800
F 34	Finanzmittelüberschuss/ Finanzmittelfehlbetrag	-1.289,68	-2.400	-2.200	-2.200	-2.200	-2.200
F 35	+ Aufnahme von Investitionskrediten	0,00	0	0	0	0	0
F 36	- Tilgung von Investitionskrediten	0,00	0	0	0	0	0
F 37	Saldo der Ein- und Auszahlungen aus Investitionskrediten	0,00	0	0	0	0	0
F 38	Veränderung der liquiden Mittel (ohne durchlaufende Gelder)	0,00	0	0	0	0	0
F 39	Saldo der Ein- und Auszahlungen aus Krediten zur Liquiditätssicherung	0,00	0	0	0	0	0
F 40	Saldo der Ein- und Auszahlungen aus Finanzierungstätigkeit	0,00	0	0	0	0	0



Teilhaushalt 04 Teilhaushalt 4

Haupt-Produktbereich 5 Gestaltung Umwelt
 Produktbereich 55 Natur- und Landschaftspflege
 Leistung 553000 Friedhofs- und Bestattungswesen

Teilhaushalt (04 Teilhaushalt 4)							
lfd. Nr.	Teilfgebnishaushalt	Ergebnisse	Ansätze einschl. Nachträge	Ansätze	Ansätze	Planungsdaten	Planungsdaten
		2022	2023	2024	2025	2026	2027
in €							
E 1	+ Steuern und ähnliche Abgaben	0,00	0	0	0	0	0
E 2	+ Zuwendungen, allgemeine Umlagen und sonstige Transfererträge	0,00	0	0	0	0	0
E 3	+ Erträge der sozialen Sicherung	0,00	0	0	0	0	0
E 4	+ Öffentlich-rechtliche Leistungsentgelte	2.394,41	2.800	3.000	3.000	3.000	3.000
	43224000 für das Bestattungswesen Erläuterungen: bisherige Buchungsstelle 55300.43210000	1.368,70	2.000	2.000	2.000	2.000	2.000
	43900000 Erträge aus der Auflösung von Sonderposten für Grabnutzungsentgelte	1.025,71	800	1.000	1.000	1.000	1.000
E 5	+ Privatrechtliche Leistungsentgelte	0,00	0	0	0	0	0
E 6	+ Kostenerstattungen und Kostenumlagen	0,00	300	300	300	300	300
	44290000 von übrigen Bereichen Erläuterungen: Kostenerstattung für Grababräumung	0,00	300	300	300	300	300
E 7	+ Sonstige laufende Erträge	0,00	0	0	0	0	0
E 8	Summe der laufenden Erträge aus Verwaltungstätigkeit	2.394,41	3.100	3.300	3.300	3.300	3.300
E 9	– Personal- und Versorgungsaufwendungen	0,00	0	0	0	0	0
E 10	– Aufwendungen für Sach- und Dienstleistungen	3.807,26	3.700	3.500	3.500	3.500	3.500
	52200000 Aufwendungen für Energie / Wasser / Abwasser / Abfall	479,36	800	600	600	600	600
	52310000 Unterhaltung der Grundstücke, Außenanlagen, Gebäude und Gebäudeeinrichtungen	968,84	800	800	800	800	800
	52370000 Unterhaltung der Betriebs- und Geschäftsausstattung	20,41	100	100	100	100	100
	52380000 Geringwertige Geräte, Ausstattungs-, Ausrüstungs- und sonstige Gebrauchsgegenstände Erläuterungen: unter 60 € netto	0,00	100	100	100	100	100
	52380001 Geringwertige Geräte, Ausstattungs-, Ausrüstungs- und sonstige Gebrauchsgegenstände ab 60 € bis 1.000. netto € Erläuterungen: ab 60 € bis 1.000 € netto	0,00	100	100	100	100	100
	52470000 Sonstige Verbrauchsmittel	84,75	200	200	200	200	200
	52543000 an Gemeinden und Gemeindeverbände	100,00	0	0	0	0	0
	52920000 sonstige Aufwendungen für Dienstleistungen Erläuterungen: Grabaushub	2.153,90	1.600	1.600	1.600	1.600	1.600
E 11	– Abschreibungen	509,15	600	500	500	500	500
	53490000 mit sonstigen Gebäuden	509,15	600	500	500	500	500
E 12	– Zuwendungen, Umlagen und sonstige Transferaufwendungen	0,00	0	0	0	0	0
E 13	– Aufwendungen der sozialen Sicherung	0,00	0	0	0	0	0
E 14	– Sonstige laufende Aufwendungen	233,51	300	300	300	300	300
	56410000 Versicherungsbeiträge	233,51	200	300	300	300	300
	56430000 Sonstige Beiträge	0,00	100	0	0	0	0
E 15	Summe der laufenden Aufwendungen aus Verwaltungstätigkeit	4.549,92	4.600	4.300	4.300	4.300	4.300
E 16	Laufendes Ergebnis aus Verwaltungstätigkeit	-2.155,51	-1.500	-1.000	-1.000	-1.000	-1.000
E 17	+ Zinserträge und sonstige Finanzerträge	0,00	0	0	0	0	0
E 18	– Zinsaufwendungen und sonstige Finanzaufwendungen	0,00	0	0	0	0	0
E 19	Saldo der Zins- und sonstigen Finanzerträge und -aufwendungen	0,00	0	0	0	0	0
E 20	Ordentliches Ergebnis	-2.155,51	-1.500	-1.000	-1.000	-1.000	-1.000
E 21	Außerordentliches Ergebnis	0,00	0	0	0	0	0



Teilhaushalt 04 Teilhaushalt 4

Haupt-Produktbereich	5	Gestaltung Umwelt
Produktbereich	55	Natur- und Landschaftspflege
Leistung	553000	Friedhofs- und Bestattungswesen

Teilhaushalt (04 Teilhaushalt 4)

Ifd. Nr.	Teilfgebnishaushalt	Ergebnisse	Ansätze einschl. Nachträge	Ansätze	Ansätze	Planungsdaten	Planungsdaten
		2022	2023	2024	2025	2026	2027
in €							
E 22	Saldo aus internen Leistungsbeziehungen	-1.447,03	-1.500	-1.500	-1.500	-1.500	-1.500
E 23	Jahresergebnis (Jahresüberschuss /Jahresfehlbetrag)	-3.602,54	-3.000	-2.500	-2.500	-2.500	-2.500



Teilhaushalt 04 Teilhaushalt 4

Haupt-Produktbereich 5 Gestaltung Umwelt
 Produktbereich 55 Natur- und Landschaftspflege
 Leistung 553000 Friedhofs- und Bestattungswesen

Teilhaushalt (04 Teilhaushalt 4)							
lfd. Nr.	Teilfinanzhaushalt	Ergebnisse	Ansätze einschl. Nachträge	Ansätze	Ansätze	Planungsdaten	Planungsdaten
		2022	2023	2024	2025	2026	2027
in €							
F 23	Saldo der ordentlichen und außerordentlichen Ein- und Auszahlungen	-3.889,68	-3.200	-3.000	-3.000	-3.000	-3.000
F 24	+ Einzahlungen aus Investitionszuwendungen	0,00	0	0	0	0	0
F 25	+ Einzahlungen aus Beiträgen und ähnlichen Entgelten	2.600,00	800	800	800	800	800
	68270000 Grabnutzungsentgelte	2.600,00	800	800	800	800	800
F 26	+ Sonstige Investitionseinzahlungen	0,00	0	0	0	0	0
F 27	Summe der Einzahlungen aus Investitionstätigkeit	2.600,00	800	800	800	800	800
F 28	- Auszahlungen für immaterielle Vermögensgegenstände	0,00	0	0	0	0	0
F 29	- Auszahlungen für Sachanlagen	0,00	0	0	0	0	0
F 30	- Auszahlungen für Finanzanlagen	0,00	0	0	0	0	0
F 31	- Sonstige Investitionsauszahlungen	0,00	0	0	0	0	0
F 32	Summe der Auszahlungen aus Investitionstätigkeit	0,00	0	0	0	0	0
F 33	Saldo der Ein- und Auszahlungen aus Investitionstätigkeit	2.600,00	800	800	800	800	800
F 34	Finanzmittelüberschuss/ Finanzmittelfehlbetrag	-1.289,68	-2.400	-2.200	-2.200	-2.200	-2.200
F 35	+ Aufnahme von Investitionskrediten	0,00	0	0	0	0	0
F 36	- Tilgung von Investitionskrediten	0,00	0	0	0	0	0
F 37	Saldo der Ein- und Auszahlungen aus Investitionskrediten	0,00	0	0	0	0	0
F 38	Veränderung der liquiden Mittel (ohne durchlaufende Gelder)	0,00	0	0	0	0	0
F 39	Saldo der Ein- und Auszahlungen aus Krediten zur Liquiditätssicherung	0,00	0	0	0	0	0
F 40	Saldo der Ein- und Auszahlungen aus Finanzierungstätigkeit	0,00	0	0	0	0	0



Teilhaushalt 5



Produkte

555100 Kommunale Forstwirtschaft



Dem Teilhaushalt zugeordnete Produkte: 55 Natur- und Landschaftspflege

Teilhaushalt (05 Teilhaushalt 5)							
lfd. Nr.	Teilfaghergebnishaushalt	Ergebnisse	Ansätze einschl. Nachträge	Ansätze	Ansätze	Planungsdaten	Planungsdaten
		2022	2023	2024	2025	2026	2027
in €							
E 1	+ Steuern und ähnliche Abgaben	0,00	0	0	0	0	0
E 2	+ Zuwendungen, allgemeine Umlagen und sonstige Transfererträge	22.860,00	22.700	41.600	41.600	41.600	41.600
E 3	+ Erträge der sozialen Sicherung	0,00	0	0	0	0	0
E 4	+ Öffentlich-rechtliche Leistungsentgelte	1.715,00	1.400	1.400	1.400	1.400	1.400
E 5	+ Privatrechtliche Leistungsentgelte	12.419,71	41.100	29.900	29.900	29.900	29.900
E 6	+ Kostenerstattungen und Kostenumlagen	254,54	3.000	1.500	1.500	1.500	1.500
E 7	+ Sonstige laufende Erträge	58.018,00	0	0	0	0	0
E 8	Summe der laufenden Erträge aus Verwaltungstätigkeit	95.267,25	68.200	74.400	74.400	74.400	74.400
E 9	– Personal- und Versorgungsaufwendungen	0,00	0	0	0	0	0
E 10	– Aufwendungen für Sach- und Dienstleistungen	57.154,22	49.900	53.100	53.100	53.100	53.100
E 11	– Abschreibungen	158,86	300	200	200	200	200
E 12	– Zuwendungen, Umlagen und sonstige Transferaufwendungen	0,00	0	0	0	0	0
E 13	– Aufwendungen der sozialen Sicherung	0,00	0	0	0	0	0
E 14	– Sonstige laufende Aufwendungen	2.957,00	3.700	3.700	3.700	3.700	3.700
E 15	Summe der laufenden Aufwendungen aus Verwaltungstätigkeit	60.270,08	53.900	57.000	57.000	57.000	57.000
E 16	Laufendes Ergebnis aus Verwaltungstätigkeit	34.997,17	14.300	17.400	17.400	17.400	17.400
E 17	+ Zinserträge und sonstige Finanzerträge	0,00	0	0	0	0	0
E 18	– Zinsaufwendungen und sonstige Finanzaufwendungen	0,00	0	0	0	0	0
E 19	Saldo der Zins- und sonstigen Finanzerträge und -aufwendungen	0,00	0	0	0	0	0
E 20	Ordentliches Ergebnis	34.997,17	14.300	17.400	17.400	17.400	17.400
E 21	Außerordentliches Ergebnis	0,00	0	0	0	0	0
E 22	Saldo aus internen Leistungsbeziehungen	0,00	0	0	0	0	0
E 23	Jahresergebnis (Jahresüberschuss /Jahresfehlbetrag)	34.997,17	14.300	17.400	17.400	17.400	17.400



Teilhaushalt 05 Teilhaushalt 5

Teilhaushalt (05 Teilhaushalt 5)							
lfd. Nr.	Teilfinanzhaushalt	Ergebnisse	Ansätze einschl. Nachträge	Ansätze	Ansätze	Planungsdaten	Planungsdaten
		2022	2023	2024	2025	2026	2027
in €							
F 23	Saldo der ordentlichen und außerordentlichen Ein- und Auszahlungen	-16.718,36	1.500	4.500	4.500	4.500	4.500
F 24	+ Einzahlungen aus Investitionszuwendungen	0,00	0	0	0	0	0
F 25	+ Einzahlungen aus Beiträgen und ähnlichen Entgelten	0,00	0	0	0	0	0
F 26	+ Sonstige Investitionseinzahlungen	0,00	0	0	0	0	0
F 27	Summe der Einzahlungen aus Investitionstätigkeit	0,00	0	0	0	0	0
F 28	- Auszahlungen für immaterielle Vermögensgegenstände	765,80	0	0	0	0	0
F 29	- Auszahlungen für Sachanlagen	0,00	0	0	0	0	0
F 30	- Auszahlungen für Finanzanlagen	0,00	0	0	0	0	0
F 31	- Sonstige Investitionsauszahlungen	0,00	0	0	0	0	0
F 32	Summe der Auszahlungen aus Investitionstätigkeit	765,80	0	0	0	0	0
F 33	Saldo der Ein- und Auszahlungen aus Investitionstätigkeit	-765,80	0	0	0	0	0
F 34	Finanzmittelüberschuss/ Finanzmittelfehlbetrag	-17.484,16	1.500	4.500	4.500	4.500	4.500
F 35	+ Aufnahme von Investitionskrediten	0,00	0	0	0	0	0
F 36	- Tilgung von Investitionskrediten	0,00	0	0	0	0	0
F 37	Saldo der Ein- und Auszahlungen aus Investitionskrediten	0,00	0	0	0	0	0
F 38	Veränderung der liquiden Mittel (ohne durchlaufende Gelder)	0,00	0	0	0	0	0
F 39	Saldo der Ein- und Auszahlungen aus Krediten zur Liquiditätssicherung	0,00	0	0	0	0	0
F 40	Saldo der Ein- und Auszahlungen aus Finanzierungstätigkeit	0,00	0	0	0	0	0



Ortsgemeinde Weyer

Teilhaushalt 05 Teilhaushalt 5

Haupt-Produktbereich 5 Gestaltung Umwelt
 Produktbereich 55 Natur- und Landschaftspflege
 Leistung 555100 Kommunale Forstwirtschaft

Teilhaushalt (05 Teilhaushalt 5)							
lfd. Nr.	Teilfgebnishaushalt	Ergebnisse	Ansätze einschl. Nachträge	Ansätze	Ansätze	Planungsdaten	Planungsdaten
		2022	2023	2024	2025	2026	2027
in €							
E 1	+ Steuern und ähnliche Abgaben	0,00	0	0	0	0	0
E 2	+ Zuwendungen, allgemeine Umlagen und sonstige Transfererträge	22.860,00	22.700	41.600	41.600	41.600	41.600
	41441000 vom Bund	0,00	13.100	13.100	13.100	13.100	13.100
	41442000 vom Land	22.860,00	9.600	28.500	28.500	28.500	28.500
E 3	+ Erträge der sozialen Sicherung	0,00	0	0	0	0	0
E 4	+ Öffentlich-rechtliche Leistungsentgelte	1.715,00	1.400	1.400	1.400	1.400	1.400
	43690000 Wildschadensverhütungspauschal e	1.715,00	1.400	1.400	1.400	1.400	1.400
E 5	+ Privatrechtliche Leistungsentgelte	12.419,71	41.100	29.900	29.900	29.900	29.900
	44110000 Erträge aus Verkäufen (einschl. gewerblicher Tätigkeit)	12.331,74	41.000	29.800	29.800	29.800	29.800
	44120000 Mieten und Pachten	87,97	100	100	100	100	100
E 6	+ Kostenerstattungen und Kostenumlagen	254,54	3.000	1.500	1.500	1.500	1.500
	von übrigen Bereichen Erläuterungen: Beiträge im Sinne des § 11 KAG der Jagdgenossenschaft	254,54	3.000	1.500	1.500	1.500	1.500
E 7	+ Sonstige laufende Erträge	58.018,00	0	0	0	0	0
	46621000 von immateriellen Vermögensgegenständen und Vermögensgegenständen des Sachanlagevermögens	58.018,00	0	0	0	0	0
E 8	Summe der laufenden Erträge aus Verwaltungstätigkeit	95.267,25	68.200	74.400	74.400	74.400	74.400
E 9	– Personal- und Versorgungsaufwendungen	0,00	0	0	0	0	0
E 10	– Aufwendungen für Sach- und Dienstleistungen	57.154,22	49.900	53.100	53.100	53.100	53.100
	52330000 Unterhaltung des Infrastrukturvermögens	254,54	3.000	1.500	1.500	1.500	1.500
	52350000 Fahrzeugunterhaltung	22,83	0	0	0	0	0
	52351000 Wartungs- und Instandsetzungskosten	266,18	0	0	0	0	0
	52370000 Unterhaltung der Betriebs- und Geschäftsausstattung	20,57	200	200	200	200	200
	52380000 Geringwertige Geräte, Ausstattungs-, Ausrüstungs- und sonstige Gebrauchsgegenstände Erläuterungen: unter 60 €	114,32	300	300	300	300	300
	52470000 Sonstige Verbrauchsmittel	4.399,16	0	1.000	1.000	1.000	1.000
	52542000 an das Land Erläuterungen: Forstbetriebskostenbeiträge und Kostenerstattung Staatswald	4.767,79	4.800	4.800	4.800	4.800	4.800
	52543000 an Gemeinden und Gemeindeverbände Erläuterungen: Kostenerstattung Waldarbeiter an Verbandsgemeinde	27.490,32	2.000	2.000	2.000	2.000	2.000
	52590000 an übrige Bereiche Erläuterungen: Zertifizierung	113,75	100	500	500	500	500
	52920000 sonstige Aufwendungen für Dienstleistungen Erläuterungen: Dienstleistungen Dritter	19.704,76	39.500	42.800	42.800	42.800	42.800
E 11	– Abschreibungen	158,86	300	200	200	200	200
	53230000 gezahlte Investitionszuschüsse als Nutzungsberechtigter	158,86	300	200	200	200	200
E 12	– Zuwendungen, Umlagen und sonstige Transferaufwendungen	0,00	0	0	0	0	0
E 13	– Aufwendungen der sozialen Sicherung	0,00	0	0	0	0	0
E 14	– Sonstige laufende Aufwendungen	2.957,00	3.700	3.700	3.700	3.700	3.700
	56150000 Aufwendungen für Dienst- und Schutzkleidung, persönliche Ausrüstungsgegenstände	297,13	500	500	500	500	500
	56190000 Sonstige Personalnebenaufwendungen	66,51	100	100	100	100	100



Teilhaushalt 05 Teilhaushalt 5

Haupt-Produktbereich 5 Gestaltung Umwelt
 Produktbereich 55 Natur- und Landschaftspflege
 Leistung 555100 Kommunale Forstwirtschaft

Teilhaushalt (05 Teilhaushalt 5)

Ifd. Nr.	Teilfgebnishaushalt	Ergebnisse	Ansätze einschl. Nachträge 2023	Ansätze 2024	Ansätze 2025	Planungsdaten 2026	Planungsdaten 2027
		2022					
in €							
	56300000 Geschäftsaufwendungen Erläuterungen: Büromaterial, Telefon usw.	2,19	200	200	200	200	200
	56410000 Versicherungsbeiträge Erläuterungen: Berufsgenossenschaft, Waldbrandversicherung	2.415,12	2.700	2.700	2.700	2.700	2.700
	56810000 Grundsteuer	176,05	200	200	200	200	200
E 15	Summe der laufenden Aufwendungen aus Verwaltungstätigkeit	60.270,08	53.900	57.000	57.000	57.000	57.000
E 16	Laufendes Ergebnis aus Verwaltungstätigkeit	34.997,17	14.300	17.400	17.400	17.400	17.400
E 17	+ Zinserträge und sonstige Finanzerträge	0,00	0	0	0	0	0
E 18	- Zinsaufwendungen und sonstige Finanzaufwendungen	0,00	0	0	0	0	0
E 19	Saldo der Zins- und sonstigen Finanzerträge und -aufwendungen	0,00	0	0	0	0	0
E 20	Ordentliches Ergebnis	34.997,17	14.300	17.400	17.400	17.400	17.400
E 21	Außerordentliches Ergebnis	0,00	0	0	0	0	0
E 22	Saldo aus internen Leistungsbeziehungen	0,00	0	0	0	0	0
E 23	Jahresergebnis (Jahresüberschuss /Jahresfehlbetrag)	34.997,17	14.300	17.400	17.400	17.400	17.400



Ortsgemeinde Weyer

Teilhaushalt 05 Teilhaushalt 5

Haupt-Produktbereich	5	Gestaltung Umwelt
Produktbereich	55	Natur- und Landschaftspflege
Leistung	555100	Kommunale Forstwirtschaft

Teilhaushalt (05 Teilhaushalt 5)							
lfd. Nr.	Teilfinanzhaushalt	Ergebnisse	Ansätze einschl. Nachträge	Ansätze	Ansätze	Planungsdaten	Planungsdaten
		2022	2023	2024	2025	2026	2027
in €							
F 23	Saldo der ordentlichen und außerordentlichen Ein- und Auszahlungen	-16.718,36	1.500	4.500	4.500	4.500	4.500
F 24	+ Einzahlungen aus Investitionszuwendungen	0,00	0	0	0	0	0
F 25	+ Einzahlungen aus Beiträgen und ähnlichen Entgelten	0,00	0	0	0	0	0
F 26	+ Sonstige Investitionseinzahlungen	0,00	0	0	0	0	0
F 27	Summe der Einzahlungen aus Investitionstätigkeit	0,00	0	0	0	0	0
F 28	- Auszahlungen für immaterielle Vermögensgegenstände	765,80	0	0	0	0	0
	78420000 Auszahlungen aus geleisteten Zuwendungen als Nutzungsberechtigter	765,80	0	0	0	0	0
F 29	- Auszahlungen für Sachanlagen	0,00	0	0	0	0	0
F 30	- Auszahlungen für Finanzanlagen	0,00	0	0	0	0	0
F 31	- Sonstige Investitionsauszahlungen	0,00	0	0	0	0	0
F 32	Summe der Auszahlungen aus Investitionstätigkeit	765,80	0	0	0	0	0
F 33	Saldo der Ein- und Auszahlungen aus Investitionstätigkeit	-765,80	0	0	0	0	0
F 34	Finanzmittelüberschuss/ Finanzmittelfehlbetrag	-17.484,16	1.500	4.500	4.500	4.500	4.500
F 35	+ Aufnahme von Investitionskrediten	0,00	0	0	0	0	0
F 36	- Tilgung von Investitionskrediten	0,00	0	0	0	0	0
F 37	Saldo der Ein- und Auszahlungen aus Investitionskrediten	0,00	0	0	0	0	0
F 38	Veränderung der liquiden Mittel (ohne durchlaufende Gelder)	0,00	0	0	0	0	0
F 39	Saldo der Ein- und Auszahlungen aus Krediten zur Liquiditätssicherung	0,00	0	0	0	0	0
F 40	Saldo der Ein- und Auszahlungen aus Finanzierungstätigkeit	0,00	0	0	0	0	0



Teilhaushalt 6



Produkte

**573100 Kommunale allgemeine Einrichtungen
und Unternehmen**



Teilhaushalt 06 Teilhaushalt 6

Dem Teilhaushalt zugeordnete Produkte: 42 Sportförderung
57 Wirtschaft und Tourismus

Teilhaushalt (06 Teilhaushalt 6)							
Ifd. Nr.	Teilfgebnerhaushalt	Ergebnisse	Ansätze einschl. Nachträge	Ansätze	Ansätze	Planungsdaten	Planungsdaten
		2022	2023	2024	2025	2026	2027
in €							
E 1	+ Steuern und ähnliche Abgaben	0,00	0	0	0	0	0
E 2	+ Zuwendungen, allgemeine Umlagen und sonstige Transfererträge	5.878,58	6.200	6.100	6.100	6.100	6.100
E 3	+ Erträge der sozialen Sicherung	0,00	0	0	0	0	0
E 4	+ Öffentlich-rechtliche Leistungsentgelte	3.468,29	1.300	3.600	3.600	3.600	3.600
E 5	+ Privatrechtliche Leistungsentgelte	6.778,20	6.800	6.800	6.800	6.800	6.800
E 6	+ Kostenerstattungen und Kostenumlagen	0,00	0	0	0	0	0
E 7	+ Sonstige laufende Erträge	0,00	0	0	0	0	0
E 8	Summe der laufenden Erträge aus Verwaltungstätigkeit	16.125,07	14.300	16.500	16.500	16.500	16.500
E 9	– Personal- und Versorgungsaufwendungen	5.575,28	6.900	6.900	6.900	6.900	6.900
E 10	– Aufwendungen für Sach- und Dienstleistungen	8.986,48	24.700	19.600	19.600	19.600	19.600
E 11	– Abschreibungen	9.851,50	9.800	9.800	9.800	9.800	9.800
E 12	– Zuwendungen, Umlagen und sonstige Transferaufwendungen	0,00	0	0	0	0	0
E 13	– Aufwendungen der sozialen Sicherung	0,00	0	0	0	0	0
E 14	– Sonstige laufende Aufwendungen	1.805,93	2.400	2.700	2.700	2.700	2.700
E 15	Summe der laufenden Aufwendungen aus Verwaltungstätigkeit	26.219,19	43.800	39.000	39.000	39.000	39.000
E 16	Laufendes Ergebnis aus Verwaltungstätigkeit	-10.094,12	-29.500	-22.500	-22.500	-22.500	-22.500
E 17	+ Zinserträge und sonstige Finanzerträge	0,00	0	0	0	0	0
E 18	– Zinsaufwendungen und sonstige Finanzaufwendungen	0,00	0	0	0	0	0
E 19	Saldo der Zins- und sonstigen Finanzerträge und -aufwendungen	0,00	0	0	0	0	0
E 20	Ordentliches Ergebnis	-10.094,12	-29.500	-22.500	-22.500	-22.500	-22.500
E 21	Außerordentliches Ergebnis	0,00	0	0	0	0	0
E 22	Saldo aus internen Leistungsbeziehungen	-1.014,39	-700	-700	-700	-700	-700
E 23	Jahresergebnis (Jahresüberschuss /Jahresfehlbetrag)	-11.108,51	-30.200	-23.200	-23.200	-23.200	-23.200



Teilhaushalt 06 Teilhaushalt 6

Teilhaushalt (06 Teilhaushalt 6)							
lfd. Nr.	Teilfinanzhaushalt	Ergebnisse	Ansätze einschl. Nachträge	Ansätze	Ansätze	Planungsdaten	Planungsdaten
		2022	2023	2024	2025	2026	2027
in €							
F 23	Saldo der ordentlichen und außerordentlichen Ein- und Auszahlungen	-4.424,81	-26.400	-19.300	-19.300	-19.300	-19.300
F 24	+ Einzahlungen aus Investitionszuwendungen	0,00	0	0	0	0	0
F 25	+ Einzahlungen aus Beiträgen und ähnlichen Entgelten	0,00	0	0	0	0	0
F 26	+ Sonstige Investitionseinzahlungen	0,00	0	0	0	0	0
F 27	Summe der Einzahlungen aus Investitionstätigkeit	0,00	0	0	0	0	0
F 28	- Auszahlungen für immaterielle Vermögensgegenstände	0,00	0	0	0	0	0
F 29	- Auszahlungen für Sachanlagen	0,00	0	0	0	0	0
F 30	- Auszahlungen für Finanzanlagen	0,00	0	0	0	0	0
F 31	- Sonstige Investitionsauszahlungen	0,00	0	0	0	0	0
F 32	Summe der Auszahlungen aus Investitionstätigkeit	0,00	0	0	0	0	0
F 33	Saldo der Ein- und Auszahlungen aus Investitionstätigkeit	0,00	0	0	0	0	0
F 34	Finanzmittelüberschuss/ Finanzmittelfehlbetrag	-4.424,81	-26.400	-19.300	-19.300	-19.300	-19.300
F 35	+ Aufnahme von Investitionskrediten	0,00	0	0	0	0	0
F 36	- Tilgung von Investitionskrediten	0,00	0	0	0	0	0
F 37	Saldo der Ein- und Auszahlungen aus Investitionskrediten	0,00	0	0	0	0	0
F 38	Veränderung der liquiden Mittel (ohne durchlaufende Gelder)	0,00	0	0	0	0	0
F 39	Saldo der Ein- und Auszahlungen aus Krediten zur Liquiditätssicherung	0,00	0	0	0	0	0
F 40	Saldo der Ein- und Auszahlungen aus Finanzierungstätigkeit	0,00	0	0	0	0	0



Teilhaushalt 06 Teilhaushalt 6

Haupt-Produktbereich 4 Gesundheit und Sport
 Produktbereich 42 Sportförderung
 Leistung 424100 Kommunale Sportstätten und Bäder

Teilhaushalt (06 Teilhaushalt 6)							
lfd. Nr.	Teilfaghergebnishaushalt	Ergebnisse	Ansätze einschl. Nachträge	Ansätze	Ansätze	Planungsdaten	Planungsdaten
		2022	2023	2024	2025	2026	2027
in €							
E 1	+ Steuern und ähnliche Abgaben	0,00	0	0	0	0	0
E 2	+ Zuwendungen, allgemeine Umlagen und sonstige Transfererträge	5.878,58	6.200	6.100	6.100	6.100	6.100
	41490000 von übrigen Bereichen	0,00	200	200	200	200	200
	41510000 Sonderposten aus Zuwendungen	5.878,58	2.200	5.900	5.900	5.900	5.900
	41590000 Sonstige Sonderposten	0,00	3.800	0	0	0	0
E 3	+ Erträge der sozialen Sicherung	0,00	0	0	0	0	0
E 4	+ Öffentlich-rechtliche Leistungsentgelte	3.468,29	1.200	3.500	3.500	3.500	3.500
	43210000 Entgelte für die Benutzung von öffentlichen Einrichtungen und für wirtschaftliche Dienstleistungen Erläuterungen: Kegelbahn und Halle	3.468,29	1.200	3.500	3.500	3.500	3.500
E 5	+ Privatrechtliche Leistungsentgelte	6.778,20	6.800	6.800	6.800	6.800	6.800
	44120000 Mieten und Pachten Erläuterungen: Wohnung und Gaststätte	6.778,20	6.800	6.800	6.800	6.800	6.800
E 6	+ Kostenerstattungen und Kostenumlagen	0,00	0	0	0	0	0
E 7	+ Sonstige laufende Erträge	0,00	0	0	0	0	0
E 8	Summe der laufenden Erträge aus Verwaltungstätigkeit	16.125,07	14.200	16.400	16.400	16.400	16.400
E 9	- Personal- und Versorgungsaufwendungen	5.575,28	6.900	6.900	6.900	6.900	6.900
	50291000 Vergütungen	3.960,63	4.900	4.900	4.900	4.900	4.900
	50292000 Leistungszulagen	85,77	100	100	100	100	100
	50390000 Sonstige Erläuterungen: Beiträge zu Versorgungskassen	303,44	400	400	400	400	400
	50490000 Sonstige Erläuterungen: Beiträge zur gesetzlichen Sozialversicherung	1.144,51	1.400	1.400	1.400	1.400	1.400
	50900000 Pauschalierte Lohnsteuer (auch Zahlungen über Knappschaft)	80,93	100	100	100	100	100
E 10	- Aufwendungen für Sach- und Dienstleistungen	8.738,21	23.500	18.500	18.500	18.500	18.500
	52200000 Aufwendungen für Energie / Wasser / Abwasser / Abfall	5.310,98	13.500	13.500	13.500	13.500	13.500
	52310000 Unterhaltung der Grundstücke, Außenanlagen, Gebäude und Gebäudeeinrichtungen	2.024,78	8.000	3.000	3.000	3.000	3.000
	52320000 Bewirtschaftung der Grundstücke, Außenanlagen, Gebäude und Gebäudeeinrichtungen	561,76	800	800	800	800	800
	52370000 Unterhaltung der Betriebs- und Geschäftsausstattung	810,70	700	700	700	700	700
	52380000 Geringwertige Geräte, Ausstattungs-, Ausrüstungs- und sonstige Gebrauchsgegenstände Erläuterungen: unter 60 € netto	29,99	200	200	200	200	200
	52380001 Geringwertige Geräte, Ausstattungs-, Ausrüstungs- und sonstige Gebrauchsgegenstände ab 60 € bis 1.000, netto € Erläuterungen: ab 60 € netto bis 1.000 €	0,00	200	200	200	200	200
	52470000 Sonstige Verbrauchsmittel	0,00	100	100	100	100	100
E 11	- Abschreibungen	9.851,50	9.800	9.800	9.800	9.800	9.800
	53490000 mit sonstigen Gebäuden	9.197,50	9.200	9.200	9.200	9.200	9.200
	53850000 Betriebs- und Geschäftsausstattung	654,00	600	600	600	600	600
E 12	- Zuwendungen, Umlagen und sonstige Transferaufwendungen	0,00	0	0	0	0	0
E 13	- Aufwendungen der sozialen Sicherung	0,00	0	0	0	0	0
E 14	- Sonstige laufende Aufwendungen	1.747,99	2.300	2.600	2.600	2.600	2.600



Teilhaushalt 06 Teilhaushalt 6

Haupt-Produktbereich 4 Gesundheit und Sport
 Produktbereich 42 Sportförderung
 Leistung 424100 Kommunale Sportstätten und Bäder

Teilhaushalt (06 Teilhaushalt 6)

Ifd. Nr.	Teilfgebnishaushalt	Ergebnisse	Ansätze einschl. Nachträge 2023	Ansätze 2024	Ansätze 2025	Planungsdaten 2026	Planungsdaten 2027
		2022					
in €							
	56250000 Sachverständigen-, Gerichts- und ähnliche Aufwendungen Erläuterungen: Sicherheitsüberprüfungen usw.	0,00	600	600	600	600	600
	56410000 Versicherungsbeiträge	1.224,03	1.200	1.400	1.400	1.400	1.400
	56810000 Grundsteuer	523,96	500	600	600	600	600
E 15	Summe der laufenden Aufwendungen aus Verwaltungstätigkeit	25.912,98	42.500	37.800	37.800	37.800	37.800
E 16	Laufendes Ergebnis aus Verwaltungstätigkeit	-9.787,91	-28.300	-21.400	-21.400	-21.400	-21.400
E 17	+ Zinserträge und sonstige Finanzerträge	0,00	0	0	0	0	0
E 18	- Zinsaufwendungen und sonstige Finanzaufwendungen	0,00	0	0	0	0	0
E 19	Saldo der Zins- und sonstigen Finanzerträge und -aufwendungen	0,00	0	0	0	0	0
E 20	Ordentliches Ergebnis	-9.787,91	-28.300	-21.400	-21.400	-21.400	-21.400
E 21	Außerordentliches Ergebnis	0,00	0	0	0	0	0
E 22	Saldo aus internen Leistungsbeziehungen	-1.014,39	800	800	800	800	800
E 23	Jahresergebnis (Jahresüberschuss /Jahresfehlbetrag)	-10.802,30	-27.500	-20.600	-20.600	-20.600	-20.600



Ortsgemeinde Weyer

Teilhaushalt 06 Teilhaushalt 6

Haupt-Produktbereich	4	Gesundheit und Sport
Produktbereich	42	Sportförderung
Leistung	424100	Kommunale Sportstätten und Bäder

Teilhaushalt (06 Teilhaushalt 6)							
Ifd. Nr.	Teilfinanzhaushalt	Ergebnisse	Ansätze einschl. Nachträge	Ansätze	Ansätze	Planungsdaten	Planungsdaten
		2022	2023	2024	2025	2026	2027
in €							
F 23	Saldo der ordentlichen und außerordentlichen Ein- und Auszahlungen	-4.122,94	-23.700	-16.700	-16.700	-16.700	-16.700
F 24	+ Einzahlungen aus Investitionszuwendungen	0,00	0	0	0	0	0
F 25	+ Einzahlungen aus Beiträgen und ähnlichen Entgelten	0,00	0	0	0	0	0
F 26	+ Sonstige Investitionseinzahlungen	0,00	0	0	0	0	0
F 27	Summe der Einzahlungen aus Investitionstätigkeit	0,00	0	0	0	0	0
F 28	- Auszahlungen für immaterielle Vermögensgegenstände	0,00	0	0	0	0	0
F 29	- Auszahlungen für Sachanlagen	0,00	0	0	0	0	0
F 30	- Auszahlungen für Finanzanlagen	0,00	0	0	0	0	0
F 31	- Sonstige Investitionsauszahlungen	0,00	0	0	0	0	0
F 32	Summe der Auszahlungen aus Investitionstätigkeit	0,00	0	0	0	0	0
F 33	Saldo der Ein- und Auszahlungen aus Investitionstätigkeit	0,00	0	0	0	0	0
F 34	Finanzmittelüberschuss/ Finanzmittelfehlbetrag	-4.122,94	-23.700	-16.700	-16.700	-16.700	-16.700
F 35	+ Aufnahme von Investitionskrediten	0,00	0	0	0	0	0
F 36	- Tilgung von Investitionskrediten	0,00	0	0	0	0	0
F 37	Saldo der Ein- und Auszahlungen aus Investitionskrediten	0,00	0	0	0	0	0
F 38	Veränderung der liquiden Mittel (ohne durchlaufende Gelder)	0,00	0	0	0	0	0
F 39	Saldo der Ein- und Auszahlungen aus Krediten zur Liquiditätssicherung	0,00	0	0	0	0	0
F 40	Saldo der Ein- und Auszahlungen aus Finanzierungstätigkeit	0,00	0	0	0	0	0



Teilhaushalt 06 Teilhaushalt 6

Haupt-Produktbereich	5	Gestaltung Umwelt
Produktbereich	57	Wirtschaft und Tourismus
Leistung	573190	Sonstiges

Teilhaushalt (06 Teilhaushalt 6)							
Ifd. Nr.	Teilfgebnerishaushalt	Ergebnisse	Ansätze einschl. Nachträge	Ansätze	Ansätze	Planungsdaten	Planungsdaten
		2022	2023	2024	2025	2026	2027
in €							
E 1	+ Steuern und ähnliche Abgaben	0,00	0	0	0	0	0
E 2	+ Zuwendungen, allgemeine Umlagen und sonstige Transfererträge	0,00	0	0	0	0	0
E 3	+ Erträge der sozialen Sicherung	0,00	0	0	0	0	0
E 4	+ Öffentlich-rechtliche Leistungsentgelte	0,00	100	100	100	100	100
	43210000 Entgelte für die Benutzung von öffentlichen Einrichtungen und für wirtschaftliche Dienstleistungen	0,00	100	100	100	100	100
E 5	+ Privatrechtliche Leistungsentgelte	0,00	0	0	0	0	0
E 6	+ Kostenerstattungen und Kostenumlagen	0,00	0	0	0	0	0
E 7	+ Sonstige laufende Erträge	0,00	0	0	0	0	0
E 8	Summe der laufenden Erträge aus Verwaltungstätigkeit	0,00	100	100	100	100	100
E 9	- Personal- und Versorgungsaufwendungen	0,00	0	0	0	0	0
E 10	- Aufwendungen für Sach- und Dienstleistungen	248,27	1.200	1.100	1.100	1.100	1.100
	52200000 Aufwendungen für Energie / Wasser / Abwasser / Abfall	248,27	400	300	300	300	300
	52310000 Unterhaltung der Grundstücke, Außenanlagen, Gebäude und Gebäudeeinrichtungen	0,00	500	500	500	500	500
	52320000 Bewirtschaftung der Grundstücke, Außenanlagen, Gebäude und Gebäudeeinrichtungen	0,00	100	100	100	100	100
	52380000 Geringwertige Geräte, Ausstattungs-, Ausrüstungs- und sonstige Gebrauchsgegenstände Erläuterungen: unter 60 €	0,00	100	100	100	100	100
	52380001 Geringwertige Geräte, Ausstattungs-, Ausrüstungs- und sonstige Gebrauchsgegenstände ab 60 € bis 1.000, netto € Erläuterungen: ab 60 € bis 1.000 e netto	0,00	100	100	100	100	100
E 11	- Abschreibungen	0,00	0	0	0	0	0
E 12	- Zuwendungen, Umlagen und sonstige Transferaufwendungen	0,00	0	0	0	0	0
E 13	- Aufwendungen der sozialen Sicherung	0,00	0	0	0	0	0
E 14	- Sonstige laufende Aufwendungen	57,94	100	100	100	100	100
	56410000 Versicherungsbeiträge	57,94	100	100	100	100	100
E 15	Summe der laufenden Aufwendungen aus Verwaltungstätigkeit	306,21	1.300	1.200	1.200	1.200	1.200
E 16	Laufendes Ergebnis aus Verwaltungstätigkeit	-306,21	-1.200	-1.100	-1.100	-1.100	-1.100
E 17	+ Zinserträge und sonstige Finanzerträge	0,00	0	0	0	0	0
E 18	- Zinsaufwendungen und sonstige Finanzaufwendungen	0,00	0	0	0	0	0
E 19	Saldo der Zins- und sonstigen Finanzerträge und -aufwendungen	0,00	0	0	0	0	0
E 20	Ordentliches Ergebnis	-306,21	-1.200	-1.100	-1.100	-1.100	-1.100
E 21	Außerordentliches Ergebnis	0,00	0	0	0	0	0
E 22	Saldo aus internen Leistungsbeziehungen	0,00	-1.500	-1.500	-1.500	-1.500	-1.500
E 23	Jahresergebnis (Jahresüberschuss / Jahresfehlbetrag)	-306,21	-2.700	-2.600	-2.600	-2.600	-2.600



Ortsgemeinde Weyer

Teilhaushalt 06 Teilhaushalt 6

Haupt-Produktbereich	5	Gestaltung Umwelt
Produktbereich	57	Wirtschaft und Tourismus
Leistung	573190	Sonstiges

Teilhaushalt (06 Teilhaushalt 6)							
lfd. Nr.	Teilfinanzhaushalt	Ergebnisse	Ansätze einschl. Nachträge	Ansätze	Ansätze	Planungsdaten	Planungsdaten
		2022	2023	2024	2025	2026	2027
in €							
F 23	Saldo der ordentlichen und außerordentlichen Ein- und Auszahlungen	-301,87	-2.700	-2.600	-2.600	-2.600	-2.600
F 24	+ Einzahlungen aus Investitionszuwendungen	0,00	0	0	0	0	0
F 25	+ Einzahlungen aus Beiträgen und ähnlichen Entgelten	0,00	0	0	0	0	0
F 26	+ Sonstige Investitionseinzahlungen	0,00	0	0	0	0	0
F 27	Summe der Einzahlungen aus Investitionstätigkeit	0,00	0	0	0	0	0
F 28	- Auszahlungen für immaterielle Vermögensgegenstände	0,00	0	0	0	0	0
F 29	- Auszahlungen für Sachanlagen	0,00	0	0	0	0	0
F 30	- Auszahlungen für Finanzanlagen	0,00	0	0	0	0	0
F 31	- Sonstige Investitionsauszahlungen	0,00	0	0	0	0	0
F 32	Summe der Auszahlungen aus Investitionstätigkeit	0,00	0	0	0	0	0
F 33	Saldo der Ein- und Auszahlungen aus Investitionstätigkeit	0,00	0	0	0	0	0
F 34	Finanzmittelüberschuss/ Finanzmittelfehlbetrag	-301,87	-2.700	-2.600	-2.600	-2.600	-2.600
F 35	+ Aufnahme von Investitionskrediten	0,00	0	0	0	0	0
F 36	- Tilgung von Investitionskrediten	0,00	0	0	0	0	0
F 37	Saldo der Ein- und Auszahlungen aus Investitionskrediten	0,00	0	0	0	0	0
F 38	Veränderung der liquiden Mittel (ohne durchlaufende Gelder)	0,00	0	0	0	0	0
F 39	Saldo der Ein- und Auszahlungen aus Krediten zur Liquiditätssicherung	0,00	0	0	0	0	0
F 40	Saldo der Ein- und Auszahlungen aus Finanzierungstätigkeit	0,00	0	0	0	0	0



Teilhaushalt 7

Produkte

- 611000 Steuern, allgemeine Zuweisungen,
allgemeine Umlage**
- 612000 Sonstige allgemeine Finanzwirtschaft**



Teilhaushalt 07 Teilhaushalt 7

Dem Teilhaushalt zugeordnete Produkte: 61 Allgemeine Finanzwirtschaft

Teilhaushalt (07 Teilhaushalt 7)							
lfd. Nr.	Teilfaghergebnishaushalt	Ergebnisse	Ansätze einschl. Nachträge	Ansätze	Ansätze	Planungsdaten	Planungsdaten
		2022	2023	2024	2025	2026	2027
in €							
E 1	+ Steuern und ähnliche Abgaben	374.484,21	424.200	419.100	440.100	455.500	469.100
E 2	+ Zuwendungen, allgemeine Umlagen und sonstige Transfererträge	103.583,00	119.900	153.100	153.100	153.100	153.100
E 3	+ Erträge der sozialen Sicherung	0,00	0	0	0	0	0
E 4	+ Öffentlich-rechtliche Leistungsentgelte	0,00	0	0	0	0	0
E 5	+ Privatrechtliche Leistungsentgelte	0,00	0	0	0	0	0
E 6	+ Kostenerstattungen und Kostenumlagen	0,00	0	0	0	0	0
E 7	+ Sonstige laufende Erträge	0,00	0	0	0	0	0
E 8	Summe der laufenden Erträge aus Verwaltungstätigkeit	478.067,21	544.100	572.200	593.200	608.600	622.200
E 9	- Personal- und Versorgungsaufwendungen	0,00	0	0	0	0	0
E 10	- Aufwendungen für Sach- und Dienstleistungen	0,00	0	0	0	0	0
E 11	- Abschreibungen	0,00	0	0	0	0	0
E 12	- Zuwendungen, Umlagen und sonstige Transferaufwendungen	387.138,31	438.100	477.000	477.200	477.400	477.600
E 13	- Aufwendungen der sozialen Sicherung	0,00	0	0	0	0	0
E 14	- Sonstige laufende Aufwendungen	0,00	0	0	0	0	0
E 15	Summe der laufenden Aufwendungen aus Verwaltungstätigkeit	387.138,31	438.100	477.000	477.200	477.400	477.600
E 16	Laufendes Ergebnis aus Verwaltungstätigkeit	90.928,90	106.000	95.200	116.000	131.200	144.600
E 17	+ Zinserträge und sonstige Finanzerträge	1.367,01	800	2.300	2.300	2.300	2.300
E 18	- Zinsaufwendungen und sonstige Finanzaufwendungen	1.699,10	2.700	2.100	1.900	1.800	1.600
E 19	Saldo der Zins- und sonstigen Finanzerträge und -aufwendungen	-332,09	-1.900	200	400	500	700
E 20	Ordentliches Ergebnis	90.596,81	104.100	95.400	116.400	131.700	145.300
E 21	Außerordentliches Ergebnis	0,00	0	0	0	0	0
E 22	Saldo aus internen Leistungsbeziehungen	0,00	0	0	0	0	0
E 23	Jahresergebnis (Jahresüberschuss /Jahresfehlbetrag)	90.596,81	104.100	95.400	116.400	131.700	145.300



Teilhaushalt 07 Teilhaushalt 7

Teilhaushalt (07 Teilhaushalt 7)							
lfd. Nr.	Teilfinanzhaushalt	Ergebnisse	Ansätze einschl. Nachträge	Ansätze	Ansätze	Planungsdaten	Planungsdaten
		2022	2023	2024	2025	2026	2027
in €							
F 23	Saldo der ordentlichen und außerordentlichen Ein- und Auszahlungen	93.765,04	104.100	95.400	116.400	131.700	145.300
F 24	+ Einzahlungen aus Investitionszuwendungen	0,00	0	0	0	0	0
F 25	+ Einzahlungen aus Beiträgen und ähnlichen Entgelten	0,00	0	0	0	0	0
F 26	+ Sonstige Investitionseinzahlungen	0,00	0	0	0	0	0
F 27	Summe der Einzahlungen aus Investitionstätigkeit	0,00	0	0	0	0	0
F 28	- Auszahlungen für immaterielle Vermögensgegenstände	0,00	0	0	0	0	0
F 29	- Auszahlungen für Sachanlagen	0,00	0	0	0	0	0
F 30	- Auszahlungen für Finanzanlagen	0,00	0	0	0	0	0
F 31	- Sonstige Investitionsauszahlungen	0,00	0	0	0	0	0
F 32	Summe der Auszahlungen aus Investitionstätigkeit	0,00	0	0	0	0	0
F 33	Saldo der Ein- und Auszahlungen aus Investitionstätigkeit	0,00	0	0	0	0	0
F 34	Finanzmittelüberschuss/ Finanzmittelfehlbetrag	93.765,04	104.100	95.400	116.400	131.700	145.300
F 35	+ Aufnahme von Investitionskrediten	5.500,00	19.200	0	0	0	0
F 36	- Tilgung von Investitionskrediten	7.431,62	15.000	10.400	10.600	10.800	10.900
F 37	Saldo der Ein- und Auszahlungen aus Investitionskrediten	-1.931,62	4.200	-10.400	-10.600	-10.800	-10.900
F 38	Veränderung der liquiden Mittel (ohne durchlaufende Gelder)	-29.669,34	-5.600	-6.100	-34.800	-49.900	-63.400
F 39	Saldo der Ein- und Auszahlungen aus Krediten zur Liquiditätssicherung	0,00	0	0	0	0	0
F 40	Saldo der Ein- und Auszahlungen aus Finanzierungstätigkeit	-31.600,96	-1.400	-16.500	-45.400	-60.700	-74.300



Teilhaushalt 07 Teilhaushalt 7

Haupt-Produktbereich	6	Zentrale Finanzleistungen
Produktbereich	61	Allgemeine Finanzwirtschaft
Leistung	611000	Steuern, allgemeine Zuweisungen, allgemeine Umlagen

Teilhaushalt (07 Teilhaushalt 7)							
lfd. Nr.	Teilfgebnishaushalt	Ergebnisse	Ansätze einschl. Nachträge	Ansätze	Ansätze	Planungsdaten	Planungsdaten
		2022	2023	2024	2025	2026	2027
in €							
E 1	+ Steuern und ähnliche Abgaben	374.484,21	424.200	419.100	440.100	455.500	469.100
	40110000 Grundsteuer A	4.454,97	5.000	5.200	5.200	5.200	5.200
	40120000 Grundsteuer B	70.517,72	83.000	86.600	87.800	88.900	90.100
	40130000 Gewerbesteuer	48.092,82	42.000	49.700	52.600	55.000	56.600
	40210000 Gemeindeanteil an der Einkommensteuer	219.675,16	269.000	241.000	255.900	266.900	276.800
	40220000 Gemeindeanteil an der Umsatzsteuer	5.587,98	4.100	5.800	6.000	6.100	6.200
	40330000 Hundesteuer	3.717,50	3.800	4.200	4.300	4.400	4.500
	40521000 Familienleistungsausgleich	22.438,06	17.300	26.600	28.300	29.000	29.700
E 2	+ Zuwendungen, allgemeine Umlagen und sonstige Transfererträge	103.583,00	119.900	153.100	153.100	153.100	153.100
	41111000 Schlüsselzuweisung A	103.583,00	118.900	153.100	153.100	153.100	153.100
	41112000 Schlüsselzuweisung B1	0,00	1.000	0	0	0	0
E 3	+ Erträge der sozialen Sicherung	0,00	0	0	0	0	0
E 4	+ Öffentlich-rechtliche Leistungsentgelte	0,00	0	0	0	0	0
E 5	+ Privatrechtliche Leistungsentgelte	0,00	0	0	0	0	0
E 6	+ Kostenerstattungen und Kostenumlagen	0,00	0	0	0	0	0
E 7	+ Sonstige laufende Erträge	0,00	0	0	0	0	0
E 8	Summe der laufenden Erträge aus Verwaltungstätigkeit	478.067,21	544.100	572.200	593.200	608.600	622.200
E 9	- Personal- und Versorgungsaufwendungen	0,00	0	0	0	0	0
E 10	- Aufwendungen für Sach- und Dienstleistungen	0,00	0	0	0	0	0
E 11	- Abschreibungen	0,00	0	0	0	0	0
E 12	- Zuwendungen, Umlagen und sonstige Transferaufwendungen	387.138,31	438.100	477.000	477.200	477.400	477.600
	54310000 Gewerbesteuerumlage	4.142,31	3.600	4.200	4.400	4.600	4.800
	54421000 Landkreise	192.592,00	222.200	246.900	246.900	246.900	246.900
	54423000 Verbandsgemeinden	190.404,00	212.300	225.900	225.900	225.900	225.900
E 13	- Aufwendungen der sozialen Sicherung	0,00	0	0	0	0	0
E 14	- Sonstige laufende Aufwendungen	0,00	0	0	0	0	0
E 15	Summe der laufenden Aufwendungen aus Verwaltungstätigkeit	387.138,31	438.100	477.000	477.200	477.400	477.600
E 16	Laufendes Ergebnis aus Verwaltungstätigkeit	90.928,90	106.000	95.200	116.000	131.200	144.600
E 17	+ Zinserträge und sonstige Finanzerträge	0,00	0	0	0	0	0
E 18	- Zinsaufwendungen und sonstige Finanzaufwendungen	0,00	0	0	0	0	0
E 19	Saldo der Zins- und sonstigen Finanzerträge und -aufwendungen	0,00	0	0	0	0	0
E 20	Ordentliches Ergebnis	90.928,90	106.000	95.200	116.000	131.200	144.600
E 21	Außerordentliches Ergebnis	0,00	0	0	0	0	0
E 22	Saldo aus internen Leistungsbeziehungen	0,00	0	0	0	0	0
E 23	Jahresergebnis (Jahresüberschuss / Jahresfehlbetrag)	90.928,90	106.000	95.200	116.000	131.200	144.600



Teilhaushalt 07 Teilhaushalt 7

Haupt-Produktbereich 6 Zentrale Finanzleistungen
 Produktbereich 61 Allgemeine Finanzwirtschaft
 Leistung 611000 Steuern, allgemeine Zuweisungen, allgemeine Umlagen

Teilhaushalt (07 Teilhaushalt 7)							
Ifd. Nr.	Teilfinanzhaushalt	Ergebnisse	Ansätze einschl. Nachträge	Ansätze	Ansätze	Planungsdaten	Planungsdaten
		2022	2023	2024	2025	2026	2027
in €							
F 23	Saldo der ordentlichen und außerordentlichen Ein- und Auszahlungen	94.584,13	106.000	95.200	116.000	131.200	144.600
F 24	+ Einzahlungen aus Investitionszuwendungen	0,00	0	0	0	0	0
F 25	+ Einzahlungen aus Beiträgen und ähnlichen Entgelten	0,00	0	0	0	0	0
F 26	+ Sonstige Investitionseinzahlungen	0,00	0	0	0	0	0
F 27	Summe der Einzahlungen aus Investitionstätigkeit	0,00	0	0	0	0	0
F 28	- Auszahlungen für immaterielle Vermögensgegenstände	0,00	0	0	0	0	0
F 29	- Auszahlungen für Sachanlagen	0,00	0	0	0	0	0
F 30	- Auszahlungen für Finanzanlagen	0,00	0	0	0	0	0
F 31	- Sonstige Investitionsauszahlungen	0,00	0	0	0	0	0
F 32	Summe der Auszahlungen aus Investitionstätigkeit	0,00	0	0	0	0	0
F 33	Saldo der Ein- und Auszahlungen aus Investitionstätigkeit	0,00	0	0	0	0	0
F 34	Finanzmittelüberschuss/ Finanzmittelfehlbetrag	94.584,13	106.000	95.200	116.000	131.200	144.600
F 35	+ Aufnahme von Investitionskrediten	0,00	0	0	0	0	0
F 36	- Tilgung von Investitionskrediten	0,00	0	0	0	0	0
F 37	Saldo der Ein- und Auszahlungen aus Investitionskrediten	0,00	0	0	0	0	0
F 38	Veränderung der liquiden Mittel (ohne durchlaufende Gelder)	0,00	0	0	0	0	0
F 39	Saldo der Ein- und Auszahlungen aus Krediten zur Liquiditätssicherung	0,00	0	0	0	0	0
F 40	Saldo der Ein- und Auszahlungen aus Finanzierungstätigkeit	0,00	0	0	0	0	0



Ortsgemeinde Weyer

Teilhaushalt 07 Teilhaushalt 7

Haupt-Produktbereich	6	Zentrale Finanzleistungen
Produktbereich	61	Allgemeine Finanzwirtschaft
Leistung	612000	Sonstige allgemeine Finanzwirtschaft

Teilhaushalt (07 Teilhaushalt 7)							
lfd. Nr.	Teilfgebnishaushalt	Ergebnisse	Ansätze einschl. Nachträge	Ansätze	Ansätze	Planungsdaten	Planungsdaten
		2022	2023	2024	2025	2026	2027
in €							
E 1	+ Steuern und ähnliche Abgaben	0,00	0	0	0	0	0
E 2	+ Zuwendungen, allgemeine Umlagen und sonstige Transfererträge	0,00	0	0	0	0	0
E 3	+ Erträge der sozialen Sicherung	0,00	0	0	0	0	0
E 4	+ Öffentlich-rechtliche Leistungsentgelte	0,00	0	0	0	0	0
E 5	+ Privatrechtliche Leistungsentgelte	0,00	0	0	0	0	0
E 6	+ Kostenerstattungen und Kostenumlagen	0,00	0	0	0	0	0
E 7	+ Sonstige laufende Erträge	0,00	0	0	0	0	0
E 8	Summe der laufenden Erträge aus Verwaltungstätigkeit	0,00	0	0	0	0	0
E 9	– Personal- und Versorgungsaufwendungen	0,00	0	0	0	0	0
E 10	– Aufwendungen für Sach- und Dienstleistungen	0,00	0	0	0	0	0
E 11	– Abschreibungen	0,00	0	0	0	0	0
E 12	– Zuwendungen, Umlagen und sonstige Transferaufwendungen	0,00	0	0	0	0	0
E 13	– Aufwendungen der sozialen Sicherung	0,00	0	0	0	0	0
E 14	– Sonstige laufende Aufwendungen	0,00	0	0	0	0	0
E 15	Summe der laufenden Aufwendungen aus Verwaltungstätigkeit	0,00	0	0	0	0	0
E 16	Laufendes Ergebnis aus Verwaltungstätigkeit	0,00	0	0	0	0	0
E 17	+ Zinserträge und sonstige Finanzerträge	1.367,01	800	2.300	2.300	2.300	2.300
	47143000 von Gemeinden und Gemeindeverbänden Erläuterungen: Zinsen aus Forderungen gegenüber der Verbandsgemeinde	42,01	100	400	400	400	400
	47200000 Zinsen aus Stundungen und Verrentungen	0,00	100	100	100	100	100
	47920000 Vollverzinsung aus Gewerbesteuer (§ 233a AO)	25,00	500	500	500	500	500
	47990000 Sonstige Erläuterungen: Nachzahlungs-, Aussetzungs- und Hinterziehungszinsen, Verspätungszuschlag,	1.300,00	100	1.300	1.300	1.300	1.300
E 18	– Zinsaufwendungen und sonstige Finanzaufwendungen	1.699,10	2.700	2.100	1.900	1.800	1.600
	57430000 an Gemeinden und Gemeindeverbände Erläuterungen: Zinsen aus Verbindlichkeiten gegenüber der Verbandsgemeinde	43,55	500	0	0	0	0
	57512000 an Sparkassen	1.156,84	1.200	1.500	1.300	1.200	1.000
	57514000 an Girozentralen / Landesbanken	440,71	800	500	500	500	500
	57910000 aus der Vollverzinsung der Gewerbesteuer (§ 233a AO)	58,00	100	100	100	100	100
	57990000 Sonstige Erläuterungen: Erstattungszinsen	0,00	100	0	0	0	0
E 19	Saldo der Zins- und sonstigen Finanzerträge und -aufwendungen	-332,09	-1.900	200	400	500	700
E 20	Ordentliches Ergebnis	-332,09	-1.900	200	400	500	700
E 21	Außerordentliches Ergebnis	0,00	0	0	0	0	0
E 22	Saldo aus internen Leistungsbeziehungen	0,00	0	0	0	0	0
E 23	Jahresergebnis (Jahresüberschuss /Jahresfehlbetrag)	-332,09	-1.900	200	400	500	700



Teilhaushalt 07 Teilhaushalt 7

Haupt-Produktbereich	6	Zentrale Finanzleistungen
Produktbereich	61	Allgemeine Finanzwirtschaft
Leistung	612000	Sonstige allgemeine Finanzwirtschaft

Teilhaushalt (07 Teilhaushalt 7)

Ifd. Nr.	Teilfinanzhaushalt	Ergebnisse	Ansätze einschl. Nachträge	Ansätze	Ansätze	Planungsdaten	Planungsdaten
		2022	2023	2024	2025	2026	2027
in €							
F 23	Saldo der ordentlichen und außerordentlichen Ein- und Auszahlungen	-819,09	-1.900	200	400	500	700
F 24	+ Einzahlungen aus Investitionszuwendungen	0,00	0	0	0	0	0
F 25	+ Einzahlungen aus Beiträgen und ähnlichen Entgelten	0,00	0	0	0	0	0
F 26	+ Sonstige Investitionseinzahlungen	0,00	0	0	0	0	0
F 27	Summe der Einzahlungen aus Investitionstätigkeit	0,00	0	0	0	0	0
F 28	- Auszahlungen für immaterielle Vermögensgegenstände	0,00	0	0	0	0	0
F 29	- Auszahlungen für Sachanlagen	0,00	0	0	0	0	0
F 30	- Auszahlungen für Finanzanlagen	0,00	0	0	0	0	0
F 31	- Sonstige Investitionsauszahlungen	0,00	0	0	0	0	0
F 32	Summe der Auszahlungen aus Investitionstätigkeit	0,00	0	0	0	0	0
F 33	Saldo der Ein- und Auszahlungen aus Investitionstätigkeit	0,00	0	0	0	0	0
F 34	Finanzmittelüberschuss/ Finanzmittelfehlbetrag	-819,09	-1.900	200	400	500	700
F 35	+ Aufnahme von Investitionskrediten	5.500,00	19.200	0	0	0	0
	69253000 Laufzeit 5 Jahre und mehr	5.500,00	19.200	0	0	0	0
F 36	- Tilgung von Investitionskrediten	7.431,62	15.000	10.400	10.600	10.800	10.900
	79250000 vom inländischen Geldmarkt	7.431,62	15.000	10.400	10.600	10.800	10.900
F 37	Saldo der Ein- und Auszahlungen aus Investitionskrediten	-1.931,62	4.200	-10.400	-10.600	-10.800	-10.900
F 38	Veränderung der liquiden Mittel (ohne durchlaufende Gelder)	-29.669,34	-5.600	-6.100	-34.800	-49.900	-63.400
F 39	Saldo der Ein- und Auszahlungen aus Krediten zur Liquiditätssicherung	0,00	0	0	0	0	0
F 40	Saldo der Ein- und Auszahlungen aus Finanzierungstätigkeit	-31.600,96	-1.400	-16.500	-45.400	-60.700	-74.300



Anlagen



**Vorlagen, Niederschriften usw.,
Genehmigungen Kreisverwaltung**

**Offenlage des Entwurfes der Haushaltssatzung 2024 und 2025,
des Haushaltsplanes 2024 und 2025 und seiner Anlagen
der Ortsgemeinde Weyer gemäß § 97 Absatz 1 Gemeindeordnung
(GemO)**

Der Entwurf der Haushaltssatzung 2024 und 2025 mit dem Haushaltsplan 2024 und 2025 und seinen Anlagen der Ortsgemeinde Weyer liegt zur Einsichtnahme durch die Einwohner

ab dem 13.11.2023

bei der Verbandsgemeindeverwaltung Loreley, Dolkstraße 3, 56346 St. Goarshausen, Zimmer 14, während der Öffnungszeiten (Montag bis Mittwoch von 08.00 Uhr bis 12.30 Uhr, Donnerstag von 08.00 Uhr bis 12.30 Uhr und von 13.30 Uhr bis 18.00 Uhr sowie Freitag von 08.00 Uhr bis 12.00 Uhr) aus.

Vorschläge zum Entwurf der Haushaltssatzung 2024 und 2025, des Haushaltsplanes 2024 und 2025 und seiner Anlagen der Ortsgemeinde Weyer sind **innerhalb einer Frist von 14 Tagen ab dieser Bekanntmachung** bei der Verbandsgemeindeverwaltung Loreley, Fachbereich I Organisation und Finanzen, Sachgebiet Finanzen, Dolkstraße 3, 56346 St. Goarshausen einzureichen.

St. Goarshausen, 23.10.2023



Mike Weiland
Bürgermeister



WEISEL

www.gemeinde-weisel.de



WEYER

http://www.loreley.info/weyer_26.html

■ Offenlage des Entwurfes der Haushaltssatzung 2024 und 2025 des Haushaltsplanes 2024 und 2025 und seiner Anlagen der Ortsgemeinde Weisel gemäß § 97 Absatz 1 Gemeindeordnung (GemO)

Der Entwurf der Haushaltssatzung 2024 und 2025 mit dem Haushaltsplan 2024 und 2025 und seinen Anlagen der Ortsgemeinde Weisel liegt zur Einsichtnahme durch die Einwohner **13.11.2023** bei der Verbandsgemeindeverwaltung Loreley, Dolkstraße 3, 56346 St. Goarshausen, Zimmer 14, während der Öffnungszeiten (Montag bis Mittwoch von 08.00 Uhr bis 12.30 Uhr, Donnerstag von 08.00 Uhr bis 12.30 Uhr und von 13.30 Uhr bis 18.00 Uhr sowie Freitag von 08.00 Uhr bis 12.00 Uhr) aus.

Vorschläge zum Entwurf der Haushaltssatzung 2024 und 2025, des Haushaltsplanes 2024 und 2025 und seiner Anlagen der Ortsgemeinde Weisel sind **innerhalb einer Frist von 14 Tagen ab dieser Bekanntmachung** bei der Verbandsgemeindeverwaltung Loreley, Fachbereich I Organisation und Finanzen, Sachgebiet Finanzen, Dolkstraße 3, 56346 St. Goarshausen einzureichen.

Mike Weiland, Bürgermeister

■ Offenlage des Entwurfes der Haushaltssatzung 2024 und 2025 des Haushaltsplanes 2024 und 2025 und seiner Anlagen der Ortsgemeinde Weyer gemäß § 97 Absatz 1 Gemeindeordnung (GemO)

Der Entwurf der Haushaltssatzung 2024 und 2025 mit dem Haushaltsplan 2024 und 2025 und seinen Anlagen der Ortsgemeinde Weyer liegt zur Einsichtnahme durch die Einwohner **ab dem 13.11.2023** bei der Verbandsgemeindeverwaltung Loreley, Dolkstraße 3, 56346 St. Goarshausen, Zimmer 14, während der Öffnungszeiten (Montag bis Mittwoch von 08.00 Uhr bis 12.30 Uhr, Donnerstag von 08.00 Uhr bis 12.30 Uhr und von 13.30 Uhr bis 18.00 Uhr sowie Freitag von 08.00 Uhr bis 12.00 Uhr) aus.

Vorschläge zum Entwurf der Haushaltssatzung 2024 und 2025, des Haushaltsplanes 2024 und 2025 und seiner Anlagen der Ortsgemeinde Weyer sind **innerhalb einer Frist von 14 Tagen ab dieser Bekanntmachung** bei der Verbandsgemeindeverwaltung Loreley, Fachbereich I Organisation und Finanzen, Sachgebiet Finanzen, Dolkstraße 3, 56346 St. Goarshausen einzureichen.

St. Goarshausen, 23.10.2023

*Mike Weiland
Bürgermeister*

INFORMATIONEN AUS DEN GEMEINDEN



**VERBANDSGEMEINDE
LORELEY**

■ Verbandsgemeindeverwaltung Loreley

- Telefon: 06771/919-0
- Fax: 06771/919-135
- Verwaltung allgemein/Poststelle: rathaus@vg-loreley.de
- Rechnungen: rechnungen@vg-loreley.de
- Loreley-Echo/Amtsblatt: wochenzeitung@vg-loreley.de
- Standesamt: standesamt@vg-loreley.de
- Datenschutz: datenschutz@vg-loreley.de
- Ehrenamtslotse: ehrenamt@vg-loreley.de
- Presse: presse@vg-loreley.de
- Wirtschaftsförderung: wirtschaftsfoerderung@vg-loreley.de
- Breitbandausbau: breitband@vg-loreley.de
- Kinder- und Jugendbüro: jugendpflege@vg-loreley.de
- Bauhof: bauhof@vg-loreley.de
- Wahlbüro: wahlbuero@vg-loreley.de
- Wald- und Forstangelegenheiten: forst@vg-loreley.de
- EDV/Web-Administration: edv@vg-loreley.de
- Werke allgemein: werke@vg-loreley.de

Weitere aktuelle Informationen finden Sie auf unserer Homepage:

www.vg-loreley.de.

Ihren Wunschtermin im Bürgerbüro und beim Standesamt können Sie ganz einfach online vereinbaren:



■ Blitzlicht aus dem Verbandsgemeinderat am 30. Oktober 2023

In Weyer wird First Responder-Gruppe eingerichtet

Aufgrund des Aufrufs zur Mitgliederwerbung für eine mögliche Neugründung von First-Responder-Gruppen innerhalb der Verbandsgemeinde Loreley haben sich in der Ortsgemeinde Weyer genügend Bürgerinnen und Bürger bereit erklärt, einer First Responder-Gruppe beizutreten. In der Zuständigkeit der Verbandsgemeinde Loreley sind bisher in den 3 Ortsgemeinden Bornich, Reitzenhain und Weisel ehrenamtliche Ersthelfende,

sogenannte First Responder, zur Ergänzung und Unterstützung des organisierten hauptberuflichen Rettungsdienstes in Zusammenarbeit mit dem Arbeiter-Samariter-Bund, Deutschland e.V., Kreisverband Westerwald (ASB), tätig. Ziel dieser First Responder-Systeme ist es, die Zeit bis zum Eintreffen des Rettungsdienstes zu überbrücken und vor Ort tätige ehrenamtlich und besonders geschulte Helfer in gesundheitlicher Not zu schicken, die dann bereits Erste Hilfe leisten.



Dies ist eine äußerst wichtige Tätigkeit besonders im ländlichen Raum. Die Verwaltung und der Verbandsgemeinderat haben die Einrichtung der First Responder-Gruppe in Weyer gerne unterstützt und den Abschluss der Vereinbarung einstimmig beschlossen.

Sollten sich auch in anderen Gemeinden ausreichend Ehrenamtliche finden, würde auch dort eine solche Gruppe Unterstützung bei der Gründung erhalten. Interessierte wenden sich bitte an die jeweiligen Orts-/Stadt-bürgermeister:innen oder die Verbandsgemeindeverwaltung, Herrn Kai Dietrich, Tel. 06771 919-143, Mail: k.dietrich@vg-loreley.de

Neues Feuerwehrfahrzeug (TSF-W) für die Einheit Bornich wird bestellt

Die Beschaffung von Feuerwehrfahrzeugen für die Feuerweereinheiten der Verbandsgemeinde Loreley erfolgt bedarfsorientiert anhand des aufgestellten Fahrzeugbeschaffungskonzeptes. Für die Beschaffung eines Tragkraftspritzenfahrzeugs mit Wassertank (TSF-W) für die Feuerweereinheit Bornich reichte die Firma WISS GmbH & Co. KG im Rahmen eines offenen Verfahrens das wirtschaftlichste Angebot ein. Der Verbandsgemeinderat beschloss daher einstimmig die Auftragsvergabe in Höhe von rund 237.500 Euro, womit man erfreulicherweise dieses Mal sogar unter dem veranschlagten Haushaltsansatz in Höhe von 280.000 Euro geblieben ist.

Neues Mehrzweckfahrzeuges 2 (MZF 2) für die Einheit Nochern-Weyer wird bestellt

Für die freiwillige Feuerweereinheit Nochern-Weyer stand die Beschaffung eines Mehrzweckfahrzeuges 2 an. Hier gab die Firma Brandschutztechnik Görlitz GmbH das wirtschaftlichste Angebot ab. Die Auftragssumme beträgt rund 167.500 Euro und lag erfreulicherweise ebenfalls unter der ursprünglichen Kosten-

Auszug

aus der Niederschrift der Sitzung des Gemeinderates der Ortsgemeinde Weyer am 30.11.2023 um 19:00 Uhr im Sport- und Gemeindezentrum Weyer

Protokoll: L. Bröder

Öffentliche Sitzung

2. Beratung und Beschlussfassung über die Haushaltssatzung 2024/2025 inkl. Haushaltsplan 2024/2025 der Ortsgemeinde Weyer


Die Verbandsgemeinde klärte die Vorsitzende in einer Vorbesprechung darüber auf, dass der Haushaltsplan 2024 nicht ausgeglichen, der Haushaltsplan 2025 mit einem leichten Plus ausgeglichen ist. Weiter wurde darüber aufgeklärt, dass die Kommunalaufsicht derzeit nur ausgeglichene Haushalte genehmigt. Daher wurden u.a. folgende Veranschlagungen empfohlen:

Grundsteuer A von bisher 380 v.H. auf 390 v.H.
Grundsteuer B von bisher 465 v.H. auf 480 v.H.
Gewerbesteuer von bisher 410 v.H. auf 420 v.H.

Erster Hund von 60,00 Euro auf 66,00 Euro
Zweiter Hund von 90,00 Euro auf 96,00 Euro
Jeder weitere Hund von 130 Euro auf 144 Euro
Jeder gefährliche Hund von 600 Euro auf 612 Euro

Die Zustimmung zur Haushaltssatzung 2024/2025 und dem Haushaltsplan 2024/2025 in der vorliegenden Form erfolgt einstimmig.

an	FB I – Organisation	
	FB I - Finanzen	X
	FB II	
	FB III	
	FB IV	


Beglaubigt

Kreisverwaltung des Rhein-Lahn-Kreises

- Kommunalaufsicht -



Kreisverwaltung des Rhein-Lahn-Kreises ♦ Insel Silberau 1 ♦ 56130 Bad Ems

Verbandsgemeindeverwaltung
Loreley
Dolkstraße 3
56346 St. Goarshausen



Aktenzeichen:

9/91-OG Weyer

Sachbearbeiter:

Dagmar Fuchs

Durchwahl:

02603-972178

Telefax:

02603-9726178

Zimmer:

332

Email:

dagmar.fuchs@rhein-lahn.rlp.de

Datum:

19. Dezember 2023

Haushaltssatzung und Haushaltsplan der Ortsgemeinde Weyer für die Haushaltsjahre 2024 und 2025

Ihr Schreiben vom 04.12.2023, Az.: 901-11 - Eingang: 05.12.2023 -

Sehr geehrte Damen und Herren,

auf Grund der §§ 97 Abs. 2, 95 Abs. 4 der Gemeindeordnung für Rheinland-Pfalz (GemO) vom 31.01.1994 (GVBl. S. 153), in der derzeit gültigen Fassung, ergehen zu der vom Ortsgemeinderat der Ortsgemeinde Weyer in seiner Sitzung am 30.11.2023 beschlossenen Haushaltssatzung mit Haushaltsplan für die Haushaltsjahre 2024 und 2025 folgende Entscheidungen:

Wir erteilen unsere Genehmigung zu dem **Höchstbetrag der Liquiditätsverbindlichkeiten** gegenüber der Einheitskasse der Verbandsgemeinde Loreley in Höhe von jeweils **55.000,00 €** für die Haushaltsjahre **2024 und 2025**.

Liquiditätssicherung:

Der in der Haushaltssatzung festgesetzte Höchstbetrag der Verbindlichkeiten gegenüber der Einheitskasse gemäß § 68 Abs. 4 GemO bedarf der Genehmigung der Aufsichtsbehörde (§ 95 Abs. 4 Nr. 3 GemO). Die Genehmigung kann unter Bedingungen und Auflagen erteilt werden.

Der Höchstbetrag der Verbindlichkeiten zur Liquiditätssicherung gegenüber der Verbandsgemeinde als Einheitskasse wurde zum 31.12.2024 und 31.12.2025 festgesetzt auf jeweils 55.000,00 €.

Nach § 105 Abs. 2 GemO sollen die Einzahlungen aus der Aufnahme von Liquiditätskrediten lediglich den verzögerten Eingang von Deckungsmitteln innerhalb eines Haushaltsjahres überbrücken und dürfen regelmäßig nicht als Deckungsmittel herangezogen werden.

Ansonsten enthält die Haushaltssatzung keine weiteren genehmigungspflichtigen Bestandteile.

Aktuelle Haushaltssituation:

Ergebnishaushalt 2024 und 2025 können ausgeglichen werden. Auch ist nach der Planung bis 2027 ein Ausgleich der Ergebnishaushalte möglich. Es werden folgende Jahresergebnisse ausgewiesen:

Servicezeiten: montags-freitags 08.00 bis 12.00 Uhr donnerstags 14.00 bis 18.00 Uhr oder nach telefonischer Vereinbarung	Email: information@rhein-lahn.rlp.de Internet: www.rhein-lahn-kreis.de Dienstgebäude: Insel Silberau 1 ♦ 56130 Bad Ems	Gläubiger-Ident-Nr.: DE71ZZZ00000064069 Nassauische Sparkasse Bad Ems IBAN-Nr. DE58 5105 0015 0552 0529 00 BIC: NASSDE55XXX Postbank Frankfurt IBAN-Nr. DE13 5001 0060 0002 3746 04 BIC: PBKDEFFXXX Volksbank Rhein-Lahn-Limburg e.G. IBAN-Nr. DE65 5709 2800 0200 4758 01 BIC: GENODE51DIE
--	--	---

2024:	200,00 €,
2025:	26.100,00 €,
2026:	41.400,00 € und
2027:	55.000,00 €.

Der **Stand des Eigenkapitals** beläuft sich zum 31.12.2022 auf 1.773.571,00 € (Eigenkapitalquote 66,35%). Nach der derzeitigen Planung wird das Eigenkapital bis Ende 2024 voraussichtlich um 3.500,00 € (= 0,20 %) ansteigen.

Nach dem Ergebnis des **Finanzhaushalts 2024** reichen die ordentlichen Einzahlungen aus, um die ordentlichen Auszahlungen zu decken. Unter Berücksichtigung von Auszahlungen zur planmäßigen Tilgung von Investitionskrediten ergibt sich ein Jahresüberschuss 2024 von 8.300,00 € und 2025 von 34.000,00 €. Unter Einbeziehung vorzutragender Beträge aus Vorjahren resultiert für 2024 ein Gesamtüberschuss von 31.399,26 €. Mit ausgeglichenen Finanzhaushalten ist auch durchgängig in den Planungsjahren bis 2027 zu rechnen. Nach der mittelfristigen Finanzplanung wird der positive Saldo des Finanzhaushaltes 2027 voraussichtlich 177.099,26 € betragen.

Liquiditätsverbindlichkeiten bestehen nicht. Im Finanzplanungszeitraum bis 2027 sind erhebliche Rücklagenzuführungen geplant.

Die „**Freie Finanzspitze**“ des Haushaltsjahres 2024 beträgt 8.300,00 € und für 2025 34.000,00 €.

Für den übrigen Finanzplanungszeitraum werden folgende „Freie Finanzspitzen“ ausgewiesen:

2026 : 49.100,00 € und

2027 : 62.600,00 €.

Die **Steuerkraft** der Ortsgemeinde Weyer beträgt im laufenden Haushalt 770,57 € pro Einwohner und liegt 47,83% **unter** dem Landesdurchschnitt (1.477,17 € pro Einwohner im maßgeblichen Zeitraum).

Am Ende des Haushaltsjahres 2024 werden die **Verbindlichkeiten für Investitionsmaßnahmen** voraussichtlich **157.850,00 €** betragen, was einer Pro-Kopf-Verschuldung von **326,81 €** pro Einwohner entspricht. Damit liegt die Ortsgemeinde Weyer mit **-7,42% unter** der landesdurchschnittlichen Pro-Kopf-Verschuldung von Gemeinden vergleichbarer Größe (= 353,00 €/Einwohner - Stand 2022). Die bestehenden Investitionskredite werden stetig zurückgeführt.

Allgemeine Hinweise:

Auf die Ausführungen im Haushaltsrundsreiben des Ministeriums des Innern und für Sport vom 04.12.2023 zur Haushaltswirtschaft 2024 sowie den Hinweisen zum „Haushaltsausgleich und Kommunalaufsicht“ vom 02.05.2023/12.09.2023 wird erneut mit der Bitte um Beachtung hingewiesen.

Eine Detailbegutachtung aller Festsetzungen und Mittelveranschlagungen in kommunalrechtlicher (insbesondere gemeindehaushaltsrechtlicher) und mathematischer Hinsicht hat im Rahmen der aufsichtsbehördlichen Prüfung nicht stattgefunden.

Beim Vollzug des Stellenplans sind die beamtenrechtlichen Vorschriften sowie die tarifrechtlichen Bestimmungen zu beachten.

Die erneute Anpassung aller Steuer-Hebesätze wird positiv zur Kenntnis genommen.

Bedenken wegen Rechtsverletzungen:

Gemäß § 97 Abs. 2 GemO teilen wir Ihnen abschließend mit, dass wir *nicht* beabsichtigen, gegen die übrigen Festsetzungen der Haushaltssatzung und die Ansätze des Doppelhaushaltes Bedenken wegen Rechtsverletzung zu erheben.

Weiteres Verfahren:

Wir bitten, die Haushaltssatzung nach den Bestimmungen der Hauptsatzung bekannt zu machen und den Haushaltsplan öffentlich auszulegen. Von der Übersendung einer Planausfertigung mit Bekanntmachungsvermerk kann aus Vereinfachungsgründen abgesehen werden.

Rechtsbehelfsbelehrung:

Gegen diesen Bescheid kann innerhalb eines Monats nach Bekanntgabe Widerspruch bei der Kreisverwaltung des Rhein-Lahn-Kreises, Insel Silberau 1, 56130 Bad Ems schriftlich, in elektronischer Form nach § 3 a Abs. 2 des Verwaltungsverfahrensgesetzes oder zur Niederschrift erhoben werden.

Bei der Verwendung der elektronischen Form sind besondere technische Rahmenbedingungen zu beachten, die im Internet unter www.rhein-lahn-kreis.de, Impressum, Elektronischer Zugang zur Verwaltung, aufgeführt sind. **Eine einfache E-Mail ist nicht ausreichend.**

Die Widerspruchsfrist ist auch dann gewahrt, wenn der Widerspruch innerhalb der Frist bei der Aufsichts- und Dienstleistungsdirektion (ADD), Willy-Brandt-Platz 3, 54290 Trier, eingegangen ist. Bei schriftlicher Erhebung des Widerspruchs ist die Widerspruchsfrist nur gewahrt, wenn der Widerspruch noch vor Ablauf der Frist bei einer der vorgenannten Behörden eingegangen ist.

Von diesem Haushaltsschreiben bitten wir der Ortsgemeinde Weyer Kenntnis zu geben.

Mit freundlichen Grüßen
Im Auftrag


Bernd Menche

§ 2 Gesamtbetrag der vorgesehenen Kredite

Kredite zur Finanzierung von Investitionen und Investitionsförderungsmaßnahmen werden nicht veranschlagt.

§ 3 Höchstbetrag der Verbindlichkeiten gegenüber der Einheitskasse

Der Höchstbetrag der Verbindlichkeiten gegenüber der Einheitskasse wird festgesetzt auf 0 €.

§ 4 Verpflichtungsermächtigungen

Verpflichtungsermächtigungen werden nicht veranschlagt.

§ 5 Steuersätze

	2024	2025
Die Steuersätze für die Gemeindesteuern werden wie folgt festgesetzt:		
- Grundsteuer A	320 v. H.	320 v. H.
- Grundsteuer B	465 v. H.	465 v. H.
- Gewerbesteuer	383 v. H.	383 v. H.
Die Hundesteuer beträgt für Hunde, die innerhalb des Gemeindegebietes gehalten werden		
- für den ersten Hund	72 €	72 €
- für den zweiten Hund	120 €	120 €
- für jeden weiteren Hund	200 €	200 €
- für jeden gefährlichen Hund	800 €	800 €

§ 6 Eigenkapital

Der Stand des Eigenkapitals zum 31.12.2022 betrug 7.515.662 €. Der voraussichtliche Stand des Eigenkapitals zum 31.12.2023 beträgt 7.227.312 € und zum 31.12.2024 7.517.362 € sowie zum 31.12.2025 7.548.912 €.

§ 7 Über- und außerplanmäßige Aufwendungen und Auszahlungen

Erhebliche über- und außerplanmäßige Aufwendungen oder Auszahlungen gemäß § 100 Abs. 1 Satz 2 GemO liegen vor, wenn im Einzelfall 2.000 € (2024) und 2.000 € (2025) überschritten sind.

§ 8 Wertgrenze für Investitionen

Investitionen oberhalb der Wertgrenze von 20.000 € sind einzeln im Teilfinanzhaushalt darzustellen.

*Ortsgemeinde Weisel, den 04.01.2024
Hubert Erdkamp, Ortsbürgermeister*

Hinweis:

Der Entwurf der Haushaltssatzung für das Haushaltsjahr **2024 und 2025** mit dem Haushaltsplan **2024 und 2025** und seinen Anlagen der Ortsgemeinde Weisel wurde nach öffentlicher Bekanntmachung am 10.11.2023 zur Einsichtnahme durch die Einwohner verfügbar gehalten.

Die vorstehende Haushaltssatzung für die Haushaltsjahre **2024 und 2025** wird hiermit öffentlich bekannt gemacht. Die Haushaltssatzung ist gemäß § 97 Abs. 2 GemO der Aufsichtsbehörde mit Schreiben vom 05.12.2023 vorgelegt worden. Sie enthält keine genehmigungspflichtigen Teile.

Der Haushaltplan liegt zur Einsichtnahme **vom Montag, 15.01.2024 bis Dienstag, 23.01.2024**, bei der Verbandsgemeindeverwaltung Loreley, Dolkstraße 3, 56346 St. Goarshausen, Zimmer 14, während der Öffnungszeiten, Montag bis Mittwoch von 08.00 Uhr bis 12.30 Uhr
Donnerstag von 08.00 Uhr bis 12.30 Uhr
und 13.30 bis 18.00 Uhr
Freitag von 08.00 Uhr bis 12.00 Uhr zur Einsicht öffentlich aus.

*St. Goarshausen, den 04.01.2024
Mike Weiland, Bürgermeister*



WEYER

http://www.loreley.info/weyer_26.html

■ Haushaltssatzung der Ortsgemeinde Weyer für die Jahre 2024 und 2025 vom 04.01.2024

Der Gemeinderat hat auf Grund von § 95 Gemeindeordnung in der derzeit geltenden Fassung folgende Haushaltssatzung beschlossen:

§ 1 Ergebnis- und Finanzhaushalt

Festgesetzt werden

	2024	2025
1. im Ergebnishaushalt		
der Gesamtbetrag der Erträge auf	728.100 €	749.100 €

der Gesamtbetrag der Aufwendungen auf Jahresüberschuss / Jahresfehlbetrag	727.900 €	723.000 €
	200 €	26.100 €
2. im Finanzhaushalt		
der Saldo der ordentlichen Ein- und Auszahlungen auf die Einzahlungen aus Investitionstätigkeit auf die Auszahlungen aus Investitionstätigkeit auf	18.700 €	44.600 €
	800 €	800 €
	3.000 €	0 €
der Saldo der Ein- und Auszahlungen aus Investitionstätigkeit auf	-2.200 €	800 €
der Saldo der Ein- und Auszahlungen aus Finanzierungstätigkeit auf	-16.500 €	-45.400 €

§ 2 Gesamtbetrag der vorgesehenen Kredite

Kredite zur Finanzierung von Investitionen und Investitionsförderungsmaßnahmen werden nicht veranschlagt.

§ 3 Höchstbetrag der Verbindlichkeiten gegenüber der Einheitskasse

Der Höchstbetrag der Verbindlichkeiten gegenüber der Einheitskasse wird festgesetzt auf 55.000 €.

§ 4 Verpflichtungsermächtigungen

Verpflichtungsermächtigungen werden nicht veranschlagt.

§ 5 Steuersätze

	2024	2025
Die Steuersätze für die Gemeindesteuern werden wie folgt festgesetzt:		
- Grundsteuer A	390 v. H.	390 v. H.
- Grundsteuer B	480 v. H.	480 v. H.
- Gewerbesteuer	420 v. H.	420 v. H.
Die Hundesteuer beträgt für Hunde, die innerhalb des Gemeindegebietes gehalten werden		
- für den ersten Hund	66 €	66 €
- für den zweiten Hund	96 €	96 €
- für jeden weiteren Hund	144 €	144 €
- für den jeden gefährlichen Hund	612 €	612 €

§ 6 Eigenkapital

Der Stand des Eigenkapitals zum 31.12.2022 betrug 1.773.571 €. Der voraussichtliche Stand des Eigenkapitals zum 31.12.2023 beträgt 1.776.871 € und zum 31.12.2024 1.777.071 € sowie zum 31.12.2025 1.803.171 €.

§ 7 Über- und außerplanmäßige Aufwendungen und Auszahlungen

Erhebliche über- und außerplanmäßige Aufwendungen oder Auszahlungen gemäß § 100 Abs. 1 Satz 2 GemO liegen vor, wenn im Einzelfall 1.500 € (2024) und 1.500 € (2025) überschritten sind.

§ 8 Wertgrenze für Investitionen

Investitionen oberhalb der Wertgrenze von 15.000 € sind einzeln im Teilfinanzhaushalt darzustellen

*Ortsgemeinde Weyer, den 04.01.2024
Linda Bröder, Erste Beigeordnete*

Hinweis:

Der Entwurf der Haushaltssatzung für das Haushaltsjahr **2024 und 2025** mit dem Haushaltsplan **2024 und 2025** und seinen Anlagen der Ortsgemeinde Weyer wurde nach öffentlicher Bekanntmachung am 10.11.2023 zur Einsichtnahme durch die Einwohner verfügbar gehalten.

Die vorstehende Haushaltssatzung für die Haushaltsjahre **2024 und 2025** wird hiermit öffentlich bekannt gemacht. Die nach § 95 Abs. 4 GemO erforderliche Genehmigung der Aufsichtsbehörde zu der Festsetzung in § 3 der Haushaltssatzung ist erteilt. Sie hat folgenden Wortlaut:

Wir erteilen unsere Genehmigung zu dem **Höchstbetrag der Liquiditätsverbindlichkeiten** gegenüber der Einheitskasse der Verbandsgemeinde Loreley in Höhe von jeweils **55.000,00 €** für die Haushaltsjahre **2024 und 2025**.

Liquiditätssicherung:

Der in der Haushaltssatzung festgesetzte Höchstbetrag der Verbindlichkeiten gegenüber der Einheitskasse gemäß § 68 Abs. 4 GemO bedarf der Genehmigung der Aufsichtsbehörde (§ 95 Abs. 4 Nr. 3 GemO). Die Genehmigung kann unter Bedingungen und Auflagen erteilt werden. Der Höchstbetrag der Verbindlichkeiten zur Liquiditätssicherung gegenüber der Ver-

bandsgemeinde als Einheitskasse wurde zum 31.12.2024 und 31.12.2025 festgesetzt auf jeweils 55.000,00 €.

Nach § 105 Abs. 2 GemO sollen die Einzahlungen aus der Aufnahme von Liquiditätskrediten lediglich den verzögerten Eingang von Deckungsmitteln innerhalb eines Haushaltsjahres überbrücken und dürfen regelmäßig nicht als Deckungsmittel herangezogen werden.

Ansonsten enthält die Haushaltssatzung keine weiteren genehmigungspflichtigen Bestandteile.

Der Haushaltplan liegt zur Einsichtnahme **vom Montag, 15.01.2024 bis Dienstag, 23.01.2024**, bei der Verbandsgemeindeverwaltung Loreley, Dolkstraße 3, 56346 St. Goarshausen, Zimmer 14, während der Öffnungszeiten, Montag bis Mittwoch von 08.00 Uhr bis 12.30 Uhr Donnerstag .. von 08.00 Uhr bis 12.30 Uhr und 13.30 bis 18.00 Uhr und

Freitag von 08.00 Uhr bis 12.00 Uhr zur Einsicht öffentlich aus.

St. Goarshausen, den 04.01.2024
Mike Weiland, Bürgermeister

■ Amtliche Bekanntmachung der Jagdgenossenschaft Weyer

Gemäß § 5 der Satzung der Jagdgenossenschaft Weyer werden hiermit die Mitglieder der Jagdgenossenschaft Weyer zu einer Genossenschaftsversammlung für **Mittwoch, den 31.01.2024, 18:00 Uhr im Sport und Gemeindezentrum in Weyer** eingeladen.

Jagdgenossen sind alle Eigentümer von Grundstücken, die zu dem Gemeinschaftlichen Jagdbezirk Weyer gehören.

Es wird darauf hingewiesen, dass jeder Jagdgenosse den Umfang seiner Flächen nachweisen muss und die Gesamtgröße

der Fläche bei der Stimmabgabe, insbesondere bei Wahlen auf den Stimmzetteln zu vermerken ist.

Nichtöffentliche Sitzung Tagesordnung:

1. Begrüßung mit Feststellung der fristgerechten und satzungsgemäßen Einladung
2. Vorstellung der Tagesordnung / Feststellung der Beschlussfähigkeit
3. Bericht des Jagdvorstehers Rechenschaftsbericht 2022
4. Beratung und Beschlussfassung über den Jahresabschluss 2022
5. Entlastung des Jagdvorstandes
6. Beratung und Beschlussfassung über den Haushalt 2024 und 2025
7. Neuwahl des Jagdvorstehers
8. Neuwahl des 1. Beisitzers
9. Neuwahl des 2. Beisitzers
10. Neuwahl des Stellvertreters des 1. Beisitzers
11. Neuwahl des Stellvertreters des 2. Beisitzers
12. Allgemeines, Fragen; Verschiedenes

Hinweis:

Zur Versammlung haben die Jagdgenossinnen und Jagdgenossen einen Flächennachweis (z.B. Grundbuchauszug, Bestandsnachweis des Kulturamtes etc.) zur Ermittlung der Stimmenverhältnisse mitzuführen.

Jeder Jagdgenosse / Jagdgenossin kann sich durch einen anderen Jagdgenossen / Jagdgenossin vertreten lassen. Hierzu ist eine schriftliche Vollmacht erforderlich. **Mehr als drei Vollmachten darf kein Jagdgenosse / Jagdgenossin in seiner Person vereinigen.**

Weyer, 05.01.2024
Bröder-Krämer, Jagdvorsteherin

INFORMATIONEN AUS DEN GEMEINDEN



VERBANDSGEMEINDE LORELEY

■ Verbandsgemeindeverwaltung Loreley

Telefon: 06771/919-0
Fax: 06771/919-135
Verwaltung allgemein/Poststelle: rathaus@vg-loreley.de
Rechnungen: rechnungen@vg-loreley.de
Loreley-Echo/Amtsblatt: wochenzeitung@vg-loreley.de
Standesamt: standesamt@vg-loreley.de
Datenschutz: datenschutz@vg-loreley.de
Ehrenamtslotse: ehrenamt@vg-loreley.de
Presse: presse@vg-loreley.de
Wirtschaftsförderung: wirtschaftsfoerderung@vg-loreley.de
Breitbandausbau: breitband@vg-loreley.de
Kinder- und Jugendbüro: jugendpflege@vg-loreley.de
Bauhof: bauhof@vg-loreley.de
Wahlbüro: wahlbuero@vg-loreley.de
Wald- und Forstangelegenheiten: forst@vg-loreley.de
EDV/Web-Administration: edv@vg-loreley.de
Werke allgemein: werke@vg-loreley.de

Weitere aktuelle Informationen finden Sie auf unserer Homepage: www.vg-loreley.de.

Ihren Wunschtermin im Bürgerbüro und beim Standesamt können Sie ganz einfach online vereinbaren:



Nachruf

Am 22. Dezember 2023 verstarb im Alter von 97 Jahren

Ortsbürgermeister a.D. Georg Lewentz

Herr Lewentz war in den Jahren von 1984 bis 1999 Ortsbürgermeister in Filsen.

Darüber hinaus engagierte sich Georg Lewentz von 1984 bis 2001 im Verbandsgemeinderat Braubach. In dieser Zeit gehörte er auch verschiedenen Fachausschüssen der Verbandsgemeinde Braubach an. Weiterhin war Georg Lewentz stellvertretender Verbandsvorsteher des Kindergarten-Zweckverbandes Osterspai/Filsen.

Herr Lewentz hat sich in seiner Zeit als Ortsbürgermeister in herausragender Weise um die Ortsgemeinde Filsen verdient gemacht. Dabei ist sein Einsatz für die Belange seiner geliebten Heimatgemeinde und deren Einwohnerinnen und Einwohner besonders hervorzuheben. Seine langjährige Mitgliedschaft in kommunalen Gremien würdigte der Gemeinde- und Städtebund durch eine besondere Ehrung.

Als Zeichen der Anerkennung und Würdigung seiner besonderen ehrenamtlichen Verdienste um die Gesellschaft erhielt Georg Lewentz die Verdienstmedaille des Landes Rheinland-Pfalz.

Unser Mitgefühl gilt seinen Angehörigen. In Dankbarkeit werden wir ihm ein ehrendes Andenken bewahren.

Sven Faber
Ortsbürgermeister
der Ortsgemeinde Filsen

Mike Weiland
Bürgermeister der
Verbandsgemeinde
Loreley